

**Normalausführung**

Blechstärke max. 1,5mm  
 Gummidichtung  
 4 LBW-Bügel pro Seite, 2 im Sturz  
 Details Band und Schlossschlitze siehe Plan T8105 / T8125  
 Details Schwellen siehe Plan T8500-2

**Maximalgrössen**

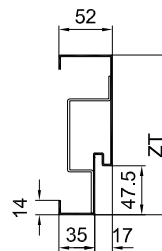
gemäss Angaben HERHOLZ

**Exécution normalisée**

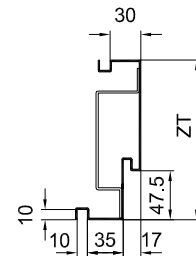
Epaisseur de tôle max. 1,5mm  
 Joint caoutchouc  
 4 renforcement par côté, 2 dans la couverture  
 Détails fiches et ouverture pêne et gâche voir plan T8105 / T8125  
 Détails types de seuils voir T8500-2

**Dimension maximales**

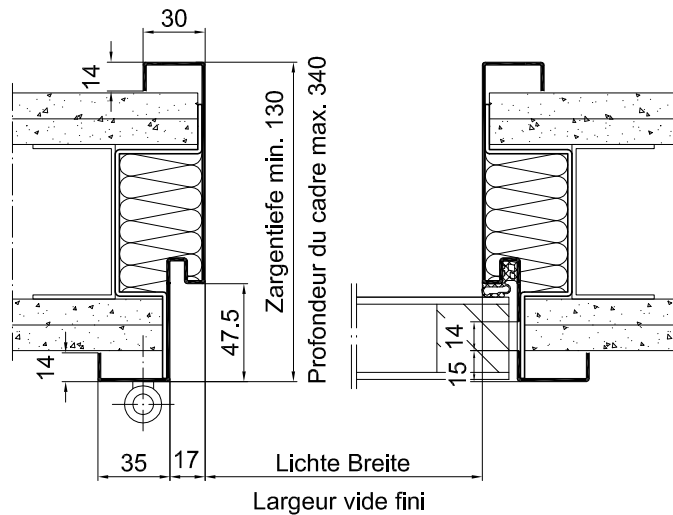
selon déclaration HERHOLZ



W-SD47-HE / LBW  
 Plan E40001



V-SD47-HE / LBW  
 Plan E40002



Gezeichnet: = Band links  
 Dessin: = Fiches à gauche

EI30 zugelassen "EI30-1 HERHOLZ CH 3.1, 38-41mm"  
 Certifier EI30 "EI30-1 HERHOLZ CH 3.1, 38-41mm"  
 Bitte Merkblatt E100.90 beachten Consulter notice E100.90, s.v.p. !

CAD A4	Gezeichnet RLI	Datum 01.04.09
Masstab	Geändert RLI	Datum 14.08.09



**Stahlzarge**  
 für Leichtbauwände, mit Dichtung, Türblatt stumpfeinschlagend

**Encadrement métallique**  
 pour cloisons légères, avec joint, pour porte à noyée

Typ <b>SD47-HE / LBW</b>	
Plan no. <b>E40000</b>	Seite/page