

Normalausführung

Blechstärke max. 1,5mm
 Gummidichtung
 4 LBW-Bügel pro Seite, 2 im Sturz
 Details Band und Schlossschlitze siehe Plan T8105 / T8125
 Details Schwellen siehe Plan T8500-2

Maximalgrößen

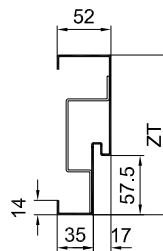
gemäss Angaben HERHOLZ

Exécution normalisée

Epaisseur de tôle max. 1,5mm
 Joint caoutchouc
 4 renforcement par côté, 2 dans la couverture
 Détails fiches et ouverture pêne et gâche voir plan T8105 / T8125
 Détails types de seuils voir T8500-2

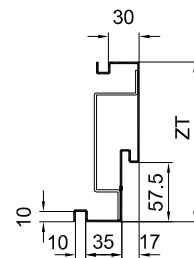
Dimension maximales

selon déclaration HERHOLZ



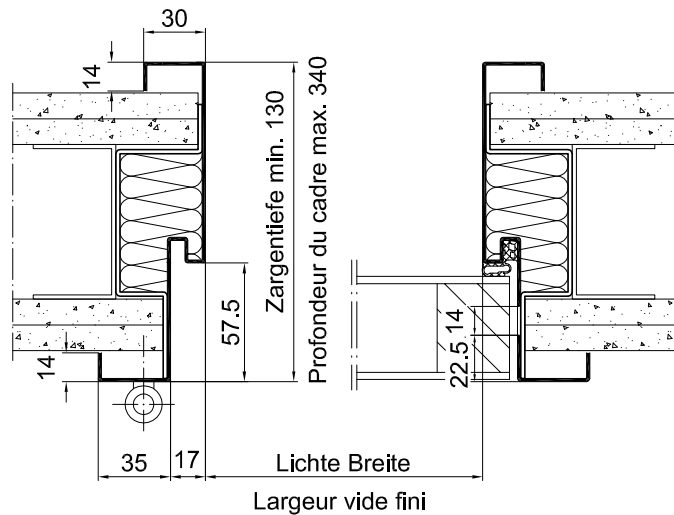
W-SD57-HE / LBW

Plan E40021



V-SD57-HE / LBW

Plan E40022



Gezeichnet: = Band links
 Dessin: = Fiches à gauche

EI30 zugelassen "EI30-1 / EI30-2 HERHOLZ CH 4.1, 48-51mm"
 Certifier EI30 "EI30-1 / EI30-2 HERHOLZ CH 4.1, 48-51mm"
 Bitte Merkblatt E100.90 beachten Consulter notice E100.90, s.v.p. !

CAD A4	Gezeichnet RLI	Datum 02.04.09
Massstab	Geändert RLI	Datum 13.07.09

Stahlzarge

für Leichtbauwände, mit Dichtung, Türblatt stumpfeinschlagend

Encadrement métallique

pour cloisons légères, avec joint, pour porte à noyée

Typ
SD57-HE / LBW

Plan no.	Seite/page
E40020	

