

**Normalausführung**

- Blechstärke max. 1,5mm
- Gummidichtung
- 4 LBW-Bügel pro Seite, 2 im Sturz
- Details Band und Schlossschlitze siehe Plan T8105 / T8125
- Details Schwellen siehe Plan T8500-3

**Maximalgrössen**

gemäss Angaben HERHOLZ

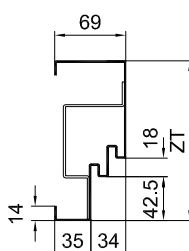
**Exécution normalisée**

- Epaisseur de tôle max. 1,5mm
- Joint caoutchouc
- 4 renforcement par côté, 2 dans la couverture
- Détails fiches et ouverture pêne et gâche voir plan T8105 / T8125
- Détails types de seuils voir T8500-3

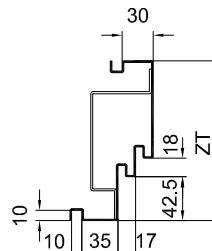
**Dimension maximales**

selon déclaration HERHOLZ

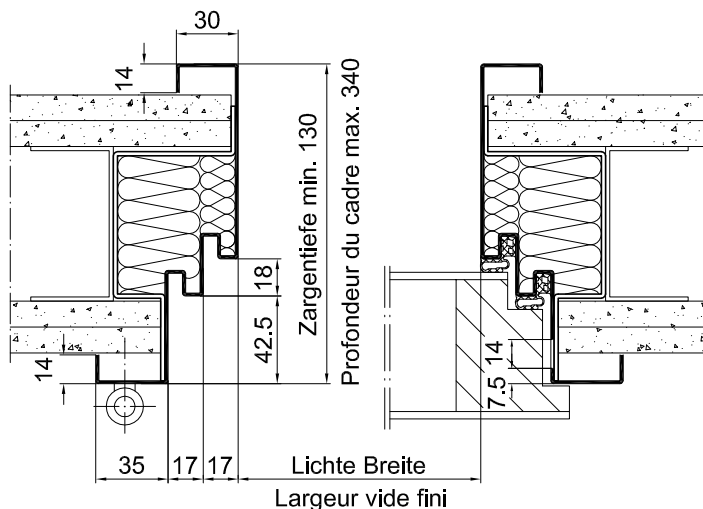
Gezeichnet: = Band links  
 Dessin: = Fiches à gauche



W-D-UD42-HE / LBW  
 Plan E50001



V-D-UD42-HE / LBW  
 Plan E50002



EI30 zugelassen "EI30-1 / EI30-2 HERHOLZ CH 5.1, 68-71mm"  
 Certifier EI30 "EI30-1 / EI30-2 HERHOLZ CH 5.1, 68-71mm"  
 Bitte Merkblatt E100.90 beachten ! Consulter notice E100.90, s.v.p. !

CAD A4	Gezeichnet RLI	Datum 01.04.09
Masstab	Geändert RLI	Datum 14.08.09



**Stahlzarge**

für Leichtbauwände, mit Doppelfalz und Dichtung, Türblatt überfäلت

**Encadrement métallique**

pour cloisons légères, à double battue, avec joint, pour porte à recouvrement

Typ  
**D-UD42-HE / LBW**

Plan no. **E50000** Seite/page