

Normalausführung

Blechstärke max. 1,5mm

Gummidichtung

1 Blechstollen pro Seite ab ZT 150

Details Band und Schlossschlitze siehe

Plan T8105 / T8125

Details Schwellen siehe Plan T8500-4

2 Bandverstärkungen

Maximalgrößen

gemäss Angaben HERHOLZ

Exécution normalisée

Epaisseur de tôle max. 1,5mm

Joint caoutchouc

1 patte de scellement par côté

dés prof. de cadre 150

Détails fiches et ouverture pêne et gâche

voir plan T8105 / T8125

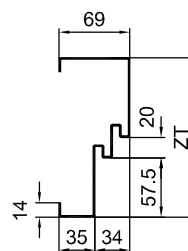
Détails types de seuils voir T8500-4

Dimension maximales

selon déclaration HERHOLZ

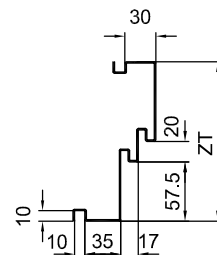
Gezeichnet: = Band links

Dessin: = Fiches à gauche



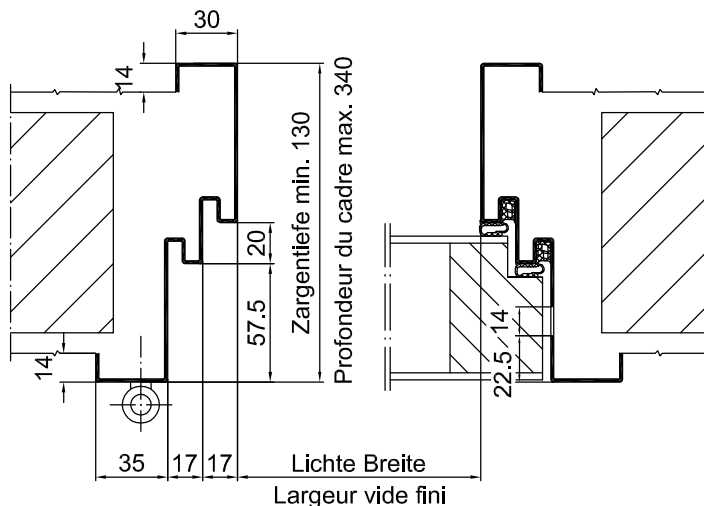
W-D-SD57-HE

Plan E60001



V-D-SD57-HE

Plan E60002



EI30 zugelassen
Certifier EI30

"EI30-1 / EI30-2 HERHOLZ CH 5.1, 68-71mm"
"EI30-1 / EI30-2 HERHOLZ CH 5.1, 68-71mm"

CAD A4	Gezeichnet RLI	Datum 26.09.06
Masstab	Geändert RLI	Datum 11.07.09



Stahlzarge

mit Doppelfalz und Dichtung, Türblatt stumpfeinschlagend

Encadrement métallique

à double battue, avec joint, pour porte à noyée

Typ

D-SD57-HE

Plan no.

E60000

Seite/page