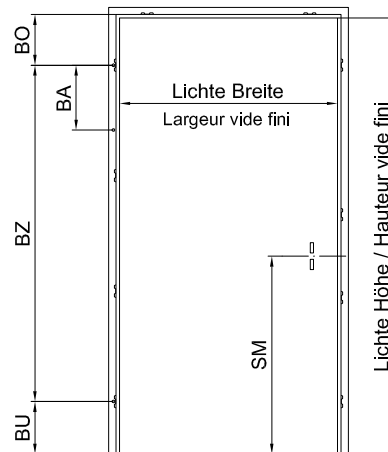
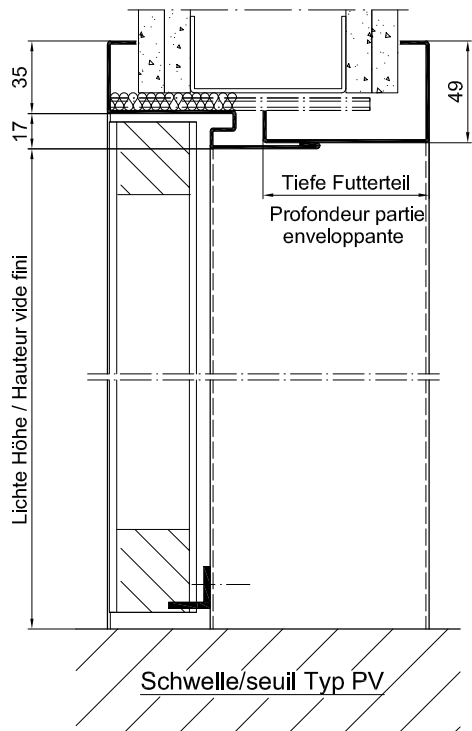


Zargentiefe = fertige Wandstärke + 30mm
 Profondeur du cadre = mur fini + 30mm
 Tiefe Futterteil = Zargentiefe - 74mm
 Prof. partie enveloppante = Prof. du cadre - 74mm



Normalausführung

Blechstärke max. 1,5mm
 Gummidichtung
 4 Laschen pro Seite, 2 im Sturz
 Details Band und Schlossschlitze siehe Plan T8100 / T8120
 Details Schwellen siehe Plan T8500-2

Maximalgrößen

gemäss Angaben JELD-WEN

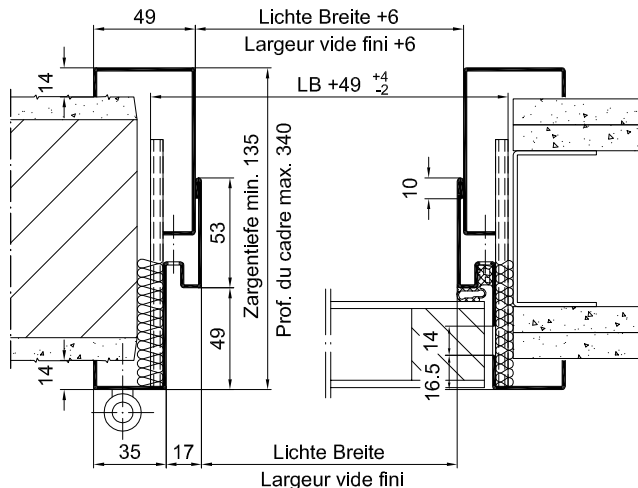
Exécution normalisée

Epaisseur de tôle max. 1,5mm
 Joint caoutchouc
 4 étriers par côté, 2 dans la couverture
 Détails fiches et ouverture pêne et gâche voir plan T8100 / T8120
 Détails types de seuils voir T8500-2

Dimension maximales

selon déclaration JELD-WEN

Gezeichnet: = Band links
 Dessin: = Fiches à gauche



EI30 zugelassen als Element mit Türblatt
 Certifier EI30 avec porte en bois
 Bitte Merkblatt E200.90 beachten !

diverse Typen gemäss Angaben JELD-WEN
 types diverses selon déclaration JELD-WEN
 Consulter notice E200.90, s.v.p !

CAD A4	Gezeichnet LiRo	Datum 14.04.10
Massstab	Geändert	Datum

Stahlzarge

2-teilig, steckbar, mit Dichtung, Türblatt stumpfeinschlagend

Typ
ST-SD49-5E



Encadrement métallique

en deux parties, avec joint, pour porte affleurée

Plan no.
E43757

Seite/page