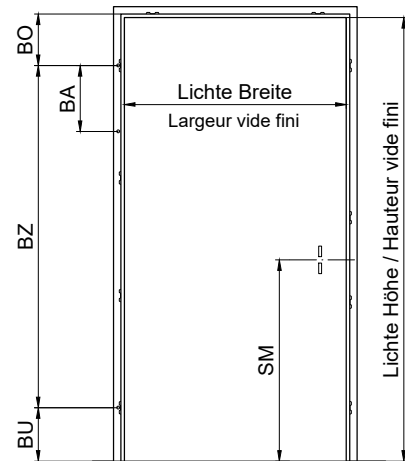
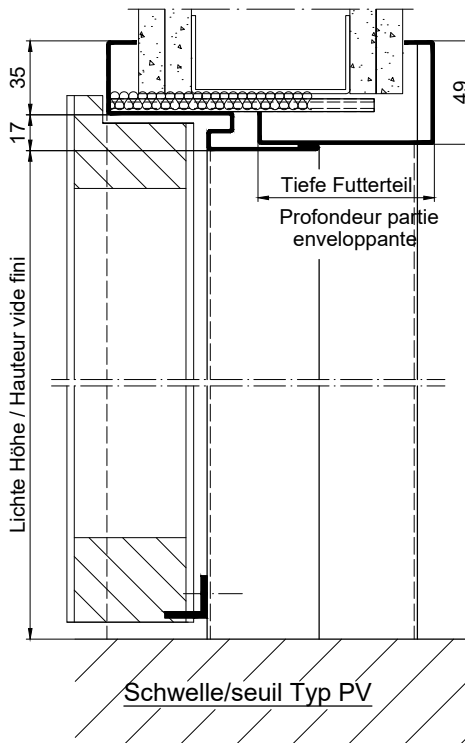


Zargentiefe	= fertige Wandstärke + 30mm
Profondeur du cadre	= mur fini + 30mm
Tiefe Futterteil	= Zargentiefe - 72mm
Prof. partie enveloppante	= Prof. du cadre - 72mm



### Normalausführung

Blechstärke max. 1,5mm

Gummidichtung

4 Laschen pro Seite, 2 im Sturz

Details Band und Schlossschlitze siehe

Plan T8100 / T8120

Details Schwellen siehe Plan T8500-1

### Maximalgrössen

gemäss Angaben BRUNEX

### Exécution normalisée

Epaisseur de tôle max. 1,5mm

Joint caoutchouc

4 étriers par côté, 2 dans la couverture

Détails fiches et ouverture pêne et gâche

voir plan T8100 / T8120

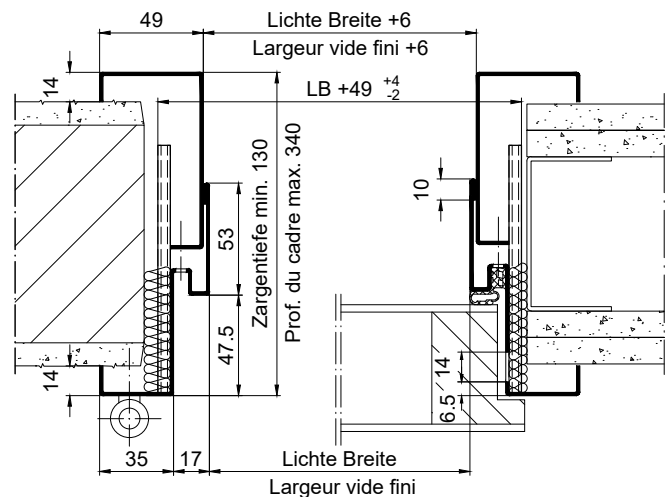
Détails types de seuils voir T8500-1

### Dimension maximales

selon déclaration BRUNEX

Gezeichnet: = Band links

Dessin: = Fiches à gauche



EI30 zugelassen

Certifier EI30

Bitte Merkblatt E200.90 beachten

diverse Typen gemäss Angaben "BRUNEX"

types diverses selon déclaration "BRUNEX"

Consulter notice E200.90 s.v.p. !

CAD A4	Gezeichnet LiRo	Datum 05.04.13
Massstab	Geändert StAn	Datum 13.01.2021

## Stahlzarge

2-teilig, steckbar, mit Dichtung, Türblatt überfälzt

## Encadrement métallique

en deux parties, avec joint, pour porte à recouvrement

Typ

ST-UD47-2E

Plan no.

E33087

Seite/page