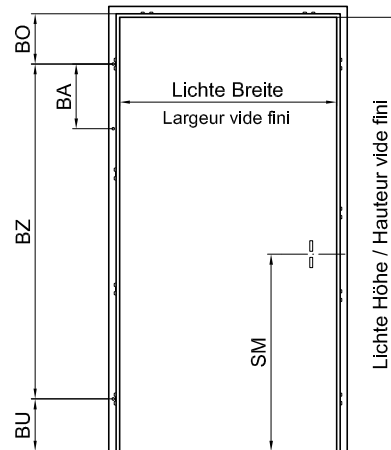
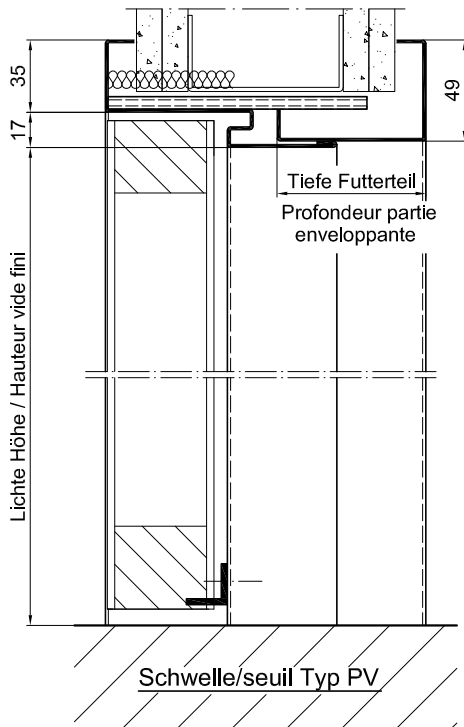


| | | |
|---------------------------|----------------------|--------|
| Zargentiefe | = fertige Wandstärke | + 30mm |
| Profondeur du cadre | = mur fini | + 30mm |
| Tiefe Futterteil | = Zargentiefe | - 84mm |
| Prof. partie enveloppante | = Prof. du cadre | - 84mm |



Normalausführung

Blechstärke max. 1,5mm

Gummidichtung

4 Laschen pro Seite, 2 im Sturz

Details Band und Schlossschlitze siehe

Plan T8100 / T8120

Details Schwellen siehe Plan T8500-2

Maximalgrößen

gemäss Angaben BRUNEX

Exécution normalisée

Epaisseur de tôle max. 1,5mm

Joint caoutchouc

4 étriers par côté, 2 dans la couverture

Détails fiches et ouverture pêne et gâche

voir plan T8100 / T8120

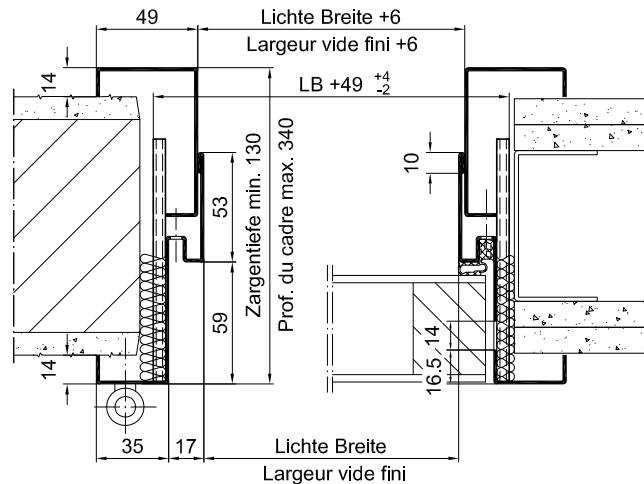
Détails types de seuils voir T8500-2

Dimension maximales

selon déclaration BRUNEX

Gezeichnet: = Band links

Dessin: = Fiches à gauche



EI30 zugelassen

Certifier EI30

Bitte Merkblatt E200.90 beachten

diverse Typen gemäss Angaben "BRUNEX"

types diverses selon déclaration "BRUNEX"

Consulter notice E200.90 s.v.p. !

| | | |
|----------|--------------------|-------------------|
| CAD A4 | Gezeichnet LiRo | Datum 04.04.13 |
| Massstab | Geändert | Datum |

Stahlzarge

2-teilig, steckbar, mit Dichtung, Türblatt stumpfeinschlagend

Encadrement métallique

en deux parties, avec joint, pour porte à noyée

Typ

ST-SD59-2E

Plan no.

E43067

Seite/page