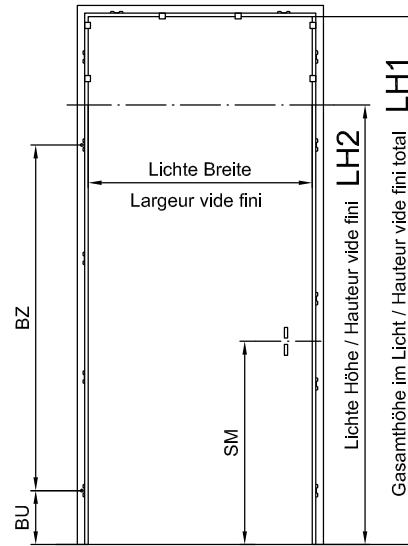
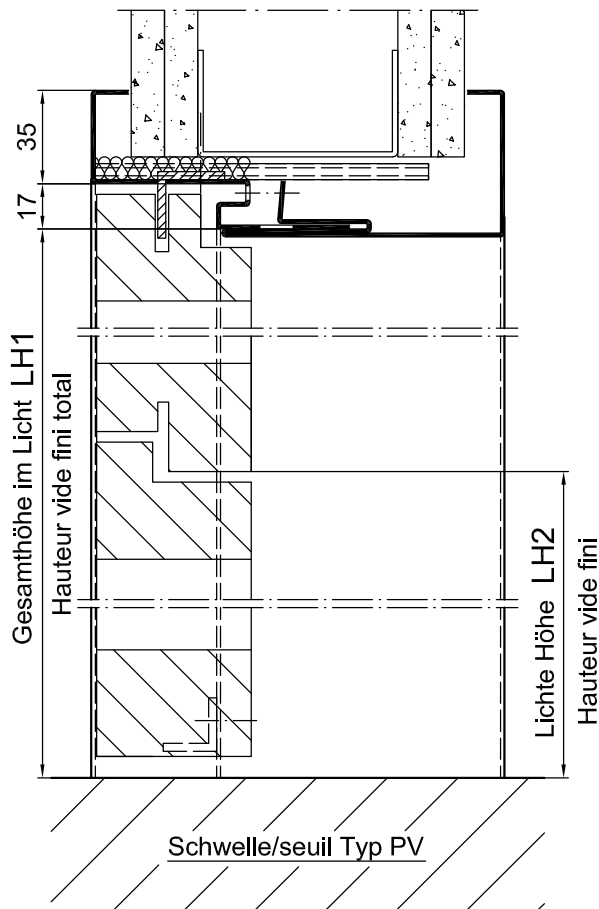


Zargentiefe = fertige Wandstärke + 30mm
 Profondeur du cadre = mur fini + 30mm
 Tiefe Futterteil = Zargentiefe - 49mm
 Profondeur partie enveloppante = Profondeur du cadre - 49mm



Exécution normalisée

- Epaisseur de tôle max. 1,5mm
- Joint caoutchouc
- 5 étriers par côté, 2 dans la couverture
- 2 taquets M10x1
- Détails fiches et ouverture pêne et gâche voir plan T8100 / T8120
- Détails types de seuils voir T8500-2

Dimension maximales

- porte à un vantail
- V.p. de la porte 1250 x 2200mm
- V.p. de l'attique 1250 x 430mm

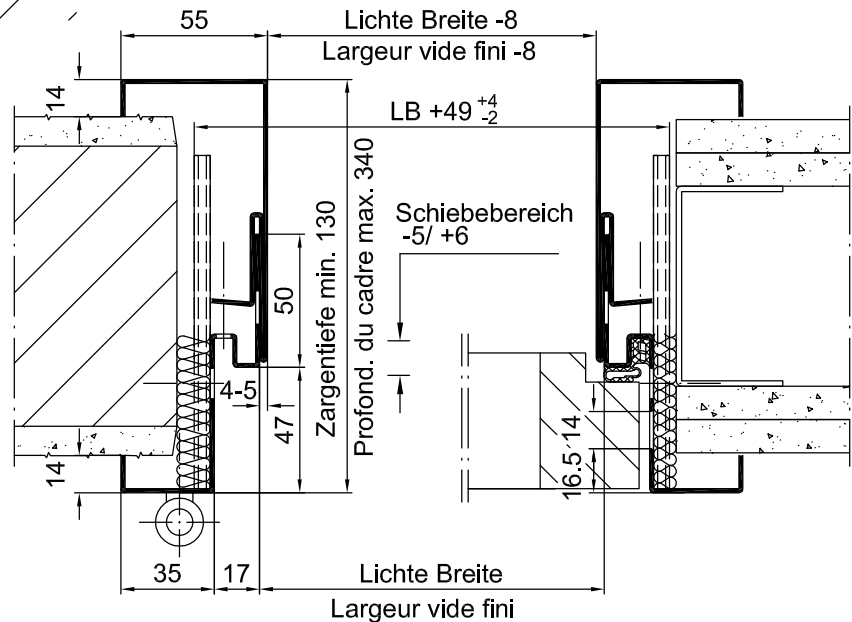
Normalausführung

- Blechstärke max. 1,5mm
- Gummichtung
- 5 Laschen pro Seite, 2 im Sturz
- 2 Bandklötze M10x1
- Détails Band und Schlossschlitze siehe Plan T8100 / T8120
- Détails Schwellen siehe Plan T8500-2

Maximalgrößen

- 1-flügelig
- Türblatt im Licht 1250 x 2200mm
- Oberteil im Licht 1250 x 430mm

Gezeichnet: = Band links
 Dessin: = Fiches à gauche



EI30 (T30) geprüft, VKF Nr. 17096
 Testé EI30 (T30), No. AEAI 17096

"BRUNEX dB-Confort 59mm"
 "BRUNEX dB-Confort 59mm"

Bitte Merkblatt E 200.90 beachten ! Consulter notice E200.90, s.v.p. !

CAD A4	Gezeichnet	Datum
	RLI	04.09.07
Massstab	Geändert	Datum
	LöAI	19.08.14

Stahlzarge

2-teilig, steckbar, mit Dichtung, Türblatt stumpf-einschlagend, ins Licht gefälzt, mit Oberteil

Encadrement métallique

en 2 parties, avec joint, pour porte à noyée, avec attique

Typ	
B-ST-SD47-GL-2E	
Plan no.	Seite/page
E43088	

