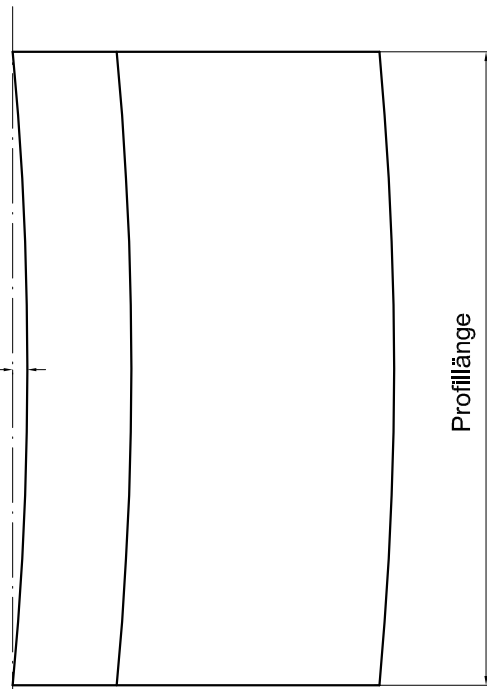


Geradheit / Ebenheit in mm	
Profillänge	Toleranzen
bis 1000	± 1,0
> 1000 bis 2000	± 2,0
> 2000 bis 3000	± 2,5

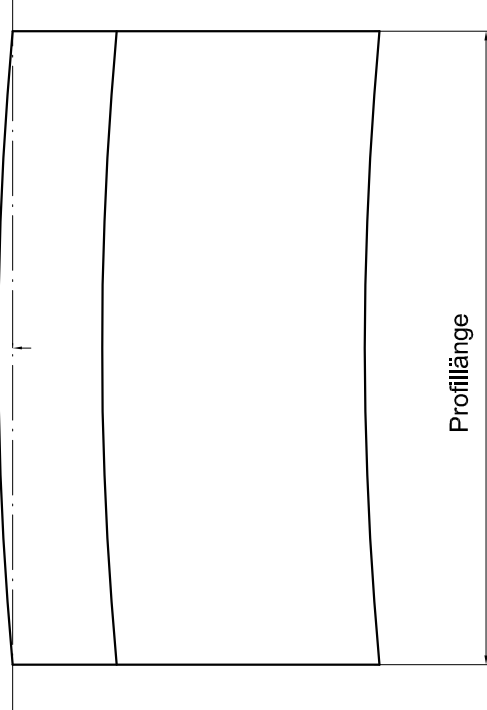
Toleranzen

Profillänge



Toleranzen

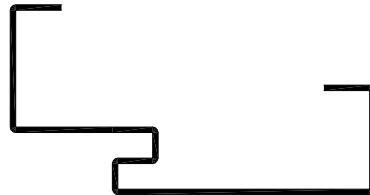
Profillänge



Die angegebenen Toleranzen, sind effektive Fertigungstoleranzen. Diese gelten für Norm-Zargenprofile (Einfachfalz).

Bei allen übrigen Zargen wie Spezial, Steck-, Doppelfalz etc. gelten die Toleranzen als angestrebte Werte.

Das Handling während des Transports wie auch die Montage hat einen weiteren Einfluss auf die Geradheit.



CAD A4	Gezeichnet MAPA/ROD	Datum 27.02.02
Masstab	Geändert	Datum

Profilltoleranzen

Typ	
Plan no.	Seite/page



T0005	I
-------	---