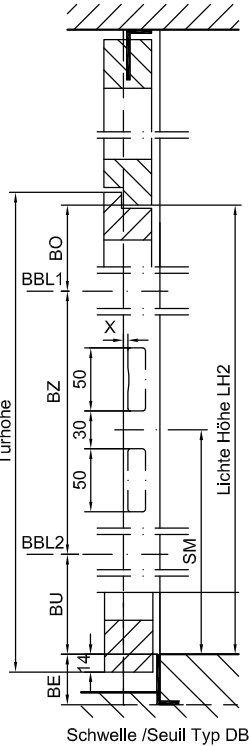
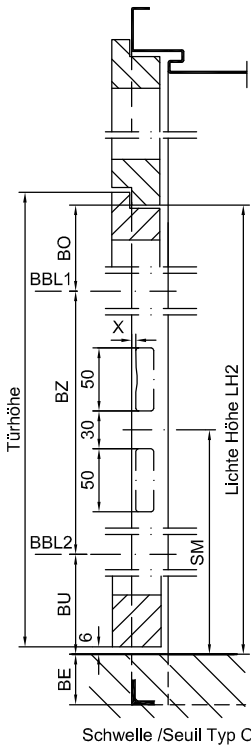


Typ B-UD30-T0 usw.

Typ H-UD30-T0 usw.



Türen mit Oberteil und Überschlag (Zarge Einfachfalz) / porte avec attique et à recouvrement (battue simple)

Stahlzarge ohne Schwelle / encadrement sans seuil										
Türhöhe		Zargenfalzhöhe OFF Aufschlagseite		Lichte Höhe Zarge		BO	BZ	BU	BA	SM
von - bis (mm)	von - bis (mm)	von - bis (mm)	von - bis (mm)	von - bis (mm)	von - bis (mm)	Band 1 (mm)	Band 1 zu 2 (mm)	Band 2 (mm)	Band 3 asym.	
1673	1797	1670	1794	1670	1794	241	1185	var.	350	1012
1798	1922	1795	1919	1795	1919	241	1310	var.	350	1012
1923	2047	1920	2044	1920	2044	241	1435	var.	350	1012
2010		2007		2007		241	1435	331	350	1012
2048	2172	2045	2169	2045	2169	241	1435	var.	350	1012
2173	2297	2170	2294	2170	2294	241	1685	var.	350	1012
2298	2422	2295	2419	2295	2419	241	1810	var.	350	1012
2423	2547	2420	2544	2420	2544	241	1935	var.	350	1012

Türen mit Oberteil und Überschlag (Zarge Einfachfalz) / porte avec attique et à recouvrement (battue simple)

Stahlzarge mit Schwelle / encadrement avec seuil										
Türhöhe		Zargenfalzhöhe OFF Aufschlagseite		Lichte Höhe Zarge		BO	BZ	BU	BA	SM
von - bis (mm)	von - bis (mm)	von - bis (mm)	von - bis (mm)	von - bis (mm)	von - bis (mm)	Band 1 (mm)	Band 1 zu 2 (mm)	Band 2 (mm)	Band 3 asym.	
1693	1817	1670	1794	1670	1794	241	1185	var.	350	1012
1818	1942	1795	1919	1795	1919	241	1310	var.	350	1012
1943	2067	1920	2044	1920	2044	241	1435	var.	350	1012
2030		2007		2007		241	1435	331	350	1012
2068	2192	2045	2169	2045	2169	241	1435	var.	350	1012
2193	2317	2170	2294	2170	2294	241	1685	var.	350	1012
2318	2442	2295	2419	2295	2419	241	1810	var.	350	1012
2443	2567	2420	2544	2420	2544	241	1935	var.	350	1012

Türen mit Oberteil, stumpfelschlagend (Zarge Einfachfalz) / porte avec attique et noyée (battue simple)

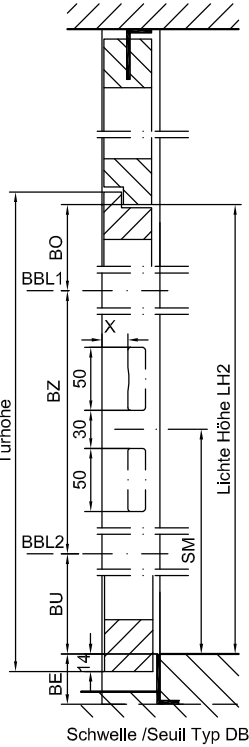
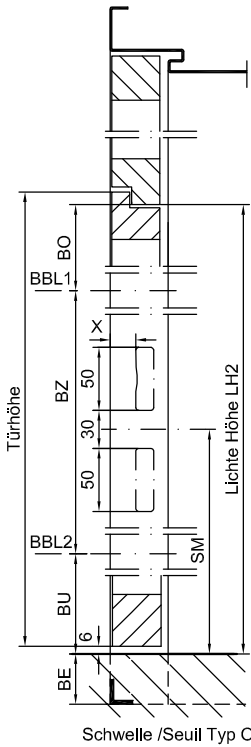
Stahlzarge ohne Schwelle / encadrement sans seuil										
Türhöhe		Zargenfalzhöhe OFF Aufschlagseite		Lichte Höhe Zarge		BO	BZ	BU	BA	SM
von - bis (mm)	von - bis (mm)	von - bis (mm)	von - bis (mm)	von - bis (mm)	von - bis (mm)	Band 1 (mm)	Band 1 zu 2 (mm)	Band 2 (mm)	Band 3 asym.	
1673	1797	1670	1794	1670	1794	241	1185	var.	350	1012
1798	1922	1795	1919	1795	1919	241	1310	var.	350	1012
1923	2047	1920	2044	1920	2044	241	1435	var.	350	1012
2010		2007		2007		241	1435	331	350	1012
2048	2172	2045	2169	2045	2169	241	1435	var.	350	1012
2173	2297	2170	2294	2170	2294	241	1685	var.	350	1012
2298	2422	2295	2419	2295	2419	241	1810	var.	350	1012
2423	2547	2420	2544	2420	2544	241	1935	var.	350	1012

Türen mit Oberteil, stumpfelschlagend (Zarge Einfachfalz) / porte avec attique et noyée (battue simple)

Stahlzarge mit Schwelle / encadrement avec seuil										
Türhöhe		Zargenfalzhöhe OFF Aufschlagseite		Lichte Höhe Zarge		BO	BZ	BU	BA	SM
von - bis (mm)	von - bis (mm)	von - bis (mm)	von - bis (mm)	von - bis (mm)	von - bis (mm)	Band 1 (mm)	Band 1 zu 2 (mm)	Band 2 (mm)	Band 3 asym.	
1693	1817	1670	1794	1670	1794	241	1185	var.	350	1012
1818	1942	1795	1919	1795	1919	241	1310	var.	350	1012
1943	2067	1920	2044	1920	2044	241	1435	var.	350	1012
2030		2007		2007		241	1435	331	350	1012
2068	2192	2045	2169	2045	2169	241	1435	var.	350	1012
2193	2317	2170	2294	2170	2294	241	1685	var.	350	1012
2318	2442	2295	2419	2295	2419	241	1810	var.	350	1012
2443	2567	2420	2544	2420	2544	241	1935	var.	350	1012

Typ B-SD47-T0 usw.

Typ H-SD47-T0 usw.



BBL = Bandbezugslinie / BO = Bandmass oben / BZ = Bandzwischenmass / BU = Bandmass unten
 BA = 3. Band asymmetrisch / SM = Schlossmass
 BBL = Référence de fiche / BO = mesure fiche supérieur / BZ = mesure entre fiches / BU = mesure
 fiche inférieure / BA = mesure 3ème fiche asymétrique / SM = mesure axe pêne et gâche

CAD A4	Gezeichnet RLI	Datum 06.04.09
Massstab	Geändert LöAI	Datum 01.06.15

Bandsitz für HERHOLZ-Türen
 mit Oberteil, Schlossmasse für Swiss 1001, Glutz 1106
 Treplane 1834 usw.
Mesures de fiche pou portes HERHOLZ
 avec attique, mesures de serrure pour Swiss 1001, Glutz 1106,
 Treplane 1834 etc.

Typ	
Plan no.	Seite/page
T8115	

Aenderungen vorbehalten / sous réserve de modification