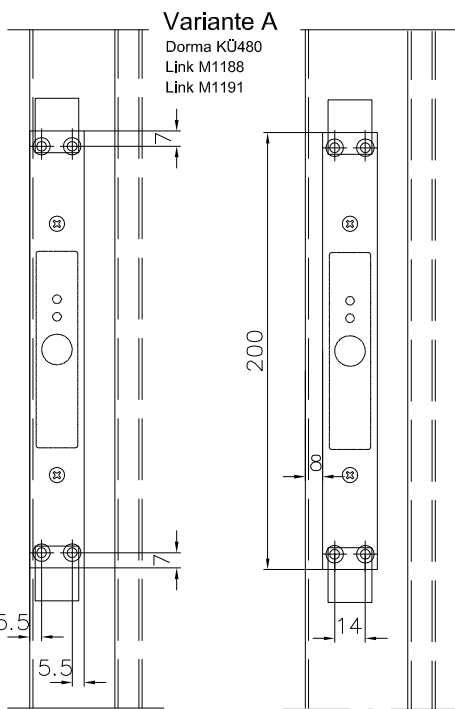


Plan-Nr.	Flügel Vantail	Bezeichnung Indication
T9382G	1-flg 1 VT	Ausschnitt auf Bandseite Entaille côté des fiches

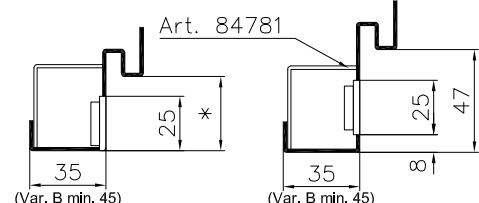
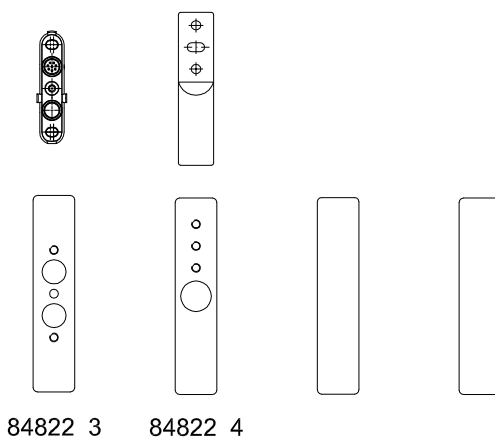
Plan-Nr.	Flügel Vantail	Bezeichnung Indication
T9382G	2-flg 2 VT	Ausschnitt auf Seite Gehflügel Entaille côté ouvrant
T9382S	2-flg 2 VT	Ausschnitt auf Seite Standflügel Entaille côté dormant

Bei Bestellung muss das Mass X (Fb - Fertigboden bis Mitte Montageplatte) sowie bei 2-flügeligen Türen die Bandseite des Gehflügels angegeben werden !

Lors de la commande la mesure X doit être donnée, (FF - Fond Finj jusqu'au milieu de la plaque de montage) ainsi que pour les 2 vantaux le côté des fiches du vantail ouvrant doit être indiqué!



Variante B Link M1291 (Spiegel min. 45mm)
Variante C MSL 10314-40 RENO-00
Variante D L
Variante E L



Typ SPEZ-UD usw.

Typ SD usw.

WICHTIG:
* Bei überfällzten Türen grössere Falztiefe nötig !
Falztiefe =

Important:
* Pour les portes à revouvrements une battue plus profonde est nécessaire !
Prof. battue =

Gezeichnet: Band links

CAD A4	Gezeichnet RLI	Datum 28.07.00
Massstab	Geändert KaPa	Datum 25.11.19

Einbau Montageplatte 200 x 25 x 3 Flex Art. 84822 (in Seitenprofil)	Typ
Montage de plaque 200 x 25 x3 Flex Art. 84822 (dans le profil latéral)	Plan no. T9382
	Seite/page