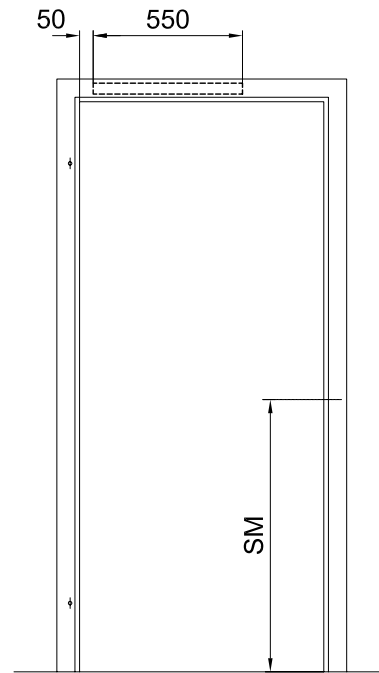
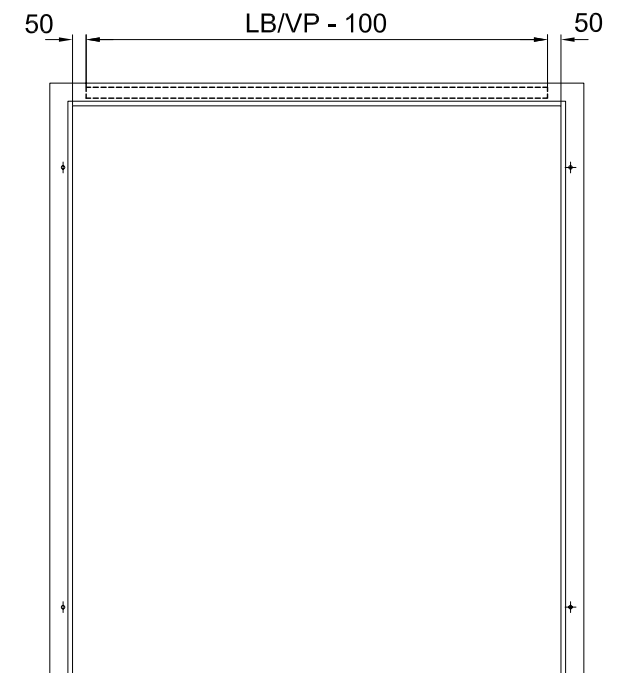


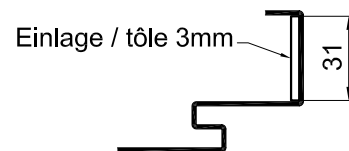
Variante **A** = z.B./p.ex. Dorma TS 73
Geze TS 3000/4000
usw./etc.



Variante **B** = z.B./p.ex. Dorma TS 93
Geze TS 5000
usw./etc.



Variante **C** = z.B./p.ex. Dorma TS 73/93
Geze TS 3000/4000/5000
usw./etc.



Gezeichnet = Band links
Dessin = Fiches à gauche

CAD A4	Gezeichnet RLI	Datum 28.07.00
Massstab	Geändert	Datum

Sturzverstärkungen für Türschliesser

Typ



Renforcements linteau pour ferme porte

Plan no. Seite/page

T9038