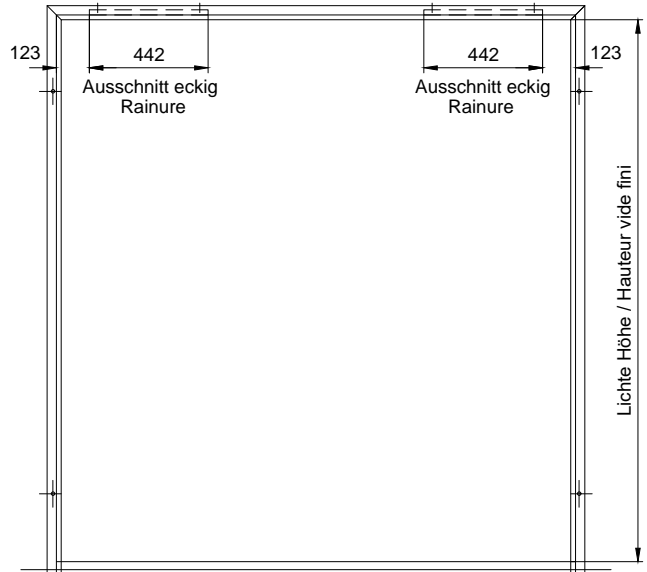
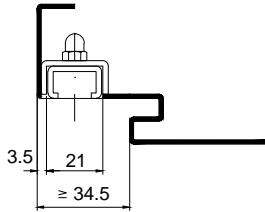
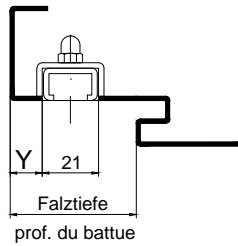


Türen überfälzt
porte à recouvrement

T90752F
Typ UD-34, UD-39 etc.

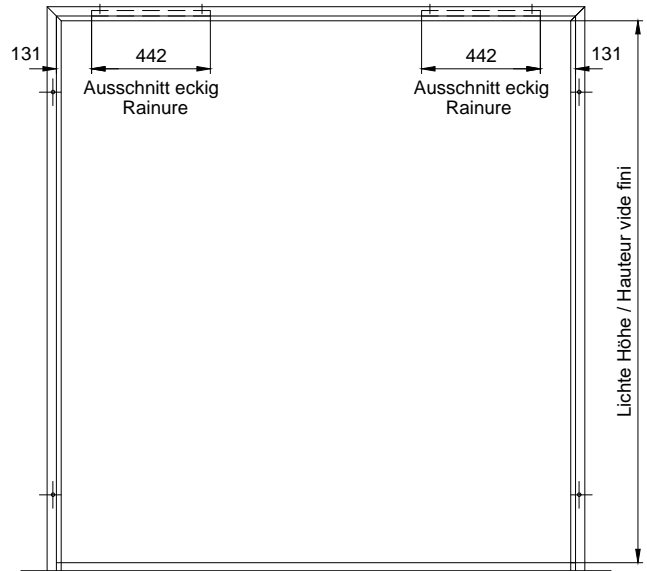


T90752F
Typ SD, SD-57 etc.

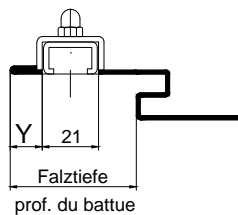


Y = 12mm Falztiefe / prof. du battue <57mm
Y = 16.5mm Falztiefe / prof. du battue =>57mm

Türen stumpfeinschlagend
porte noyée



T90752F
Typ SD-OS, SD-57-OS etc.



Y = 12mm Falztiefe / prof. du battue <57mm
Y = 16.5mm Falztiefe / prof. du battue =>57mm

Die Türschliesser für diese Ausschnitte können nicht mit einer Schliessfolgeregelung ausgestattet werden. Die Funktionalität bei 2-flg Türen kann nicht gewährleistet werden.

CAD A4	Gezeichnet ScRa	Datum 20.04.16
Massstab	Geändert	Datum

Einbau für Gleitschiene N20
für Dorma ITS 96, 2-flüglig, ohne Schliessfolgeregelung
Türschliesser und Gleitschiene bauseits

Montage pour rainure N20
pour Dorma ITS 96,
ferme-porte et glissière par vos soin

Typ	
Plan no.	Seite/page
T90752F	