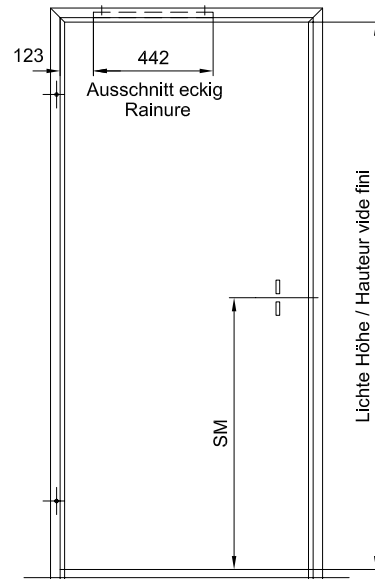
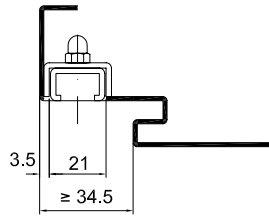


Türen überfältzt  
porte à recouvrement

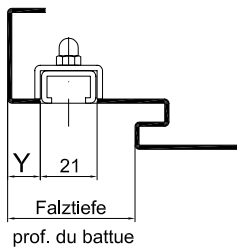
T9075

Typ UD-34, UD-39 etc.



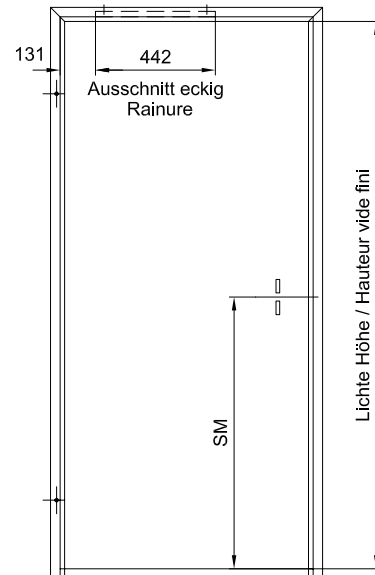
T9075

Typ SD, SD-57 etc.



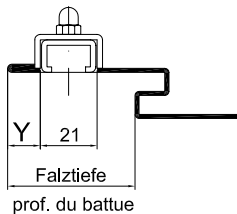
Y = 12mm Falztiefe / prof. du battue <57mm  
Y = 16.5mm Falztiefe / prof. du battue =>57mm

Türen stumpfeinschlagend  
porte noyée



T9075

Typ SD-OS, SD-57-OS etc.



Y = 12mm Falztiefe / prof. du battue <57mm  
Y = 16.5mm Falztiefe / prof. du battue =>57mm

CAD A4	Gezeichnet RLI	Datum 22.07.04
Massstab	Geändert RLI	Datum 10.02.09

**Einbau für Gleitschiene N20**

für Dorma ITS 96  
Türschliesser und Gleitschiene bauseits

**Montage pour rainure N20**

pour Dorma ITS 96  
ferme-porte et glissière par vos soin

Typ	
Plan no.	Seite/page

T9075

