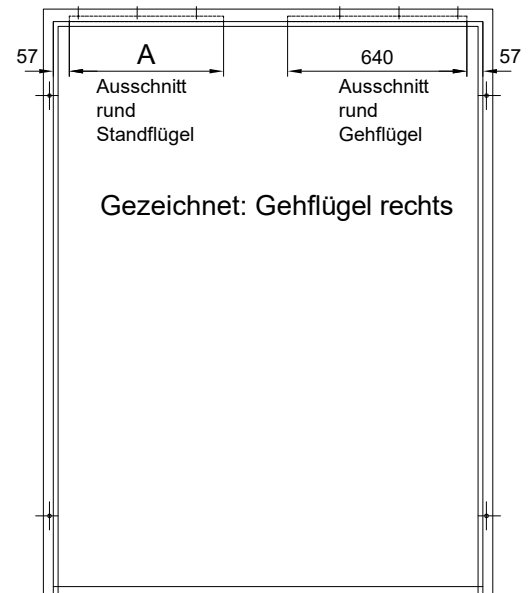
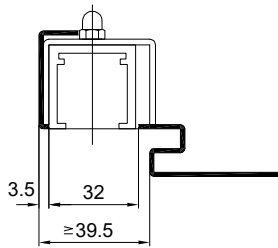


Türen überfält

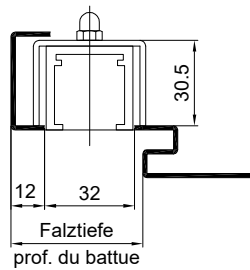
T9077

Typ UD-39, UD-40 etc.



T9077

Typ SD, SD-57 etc.

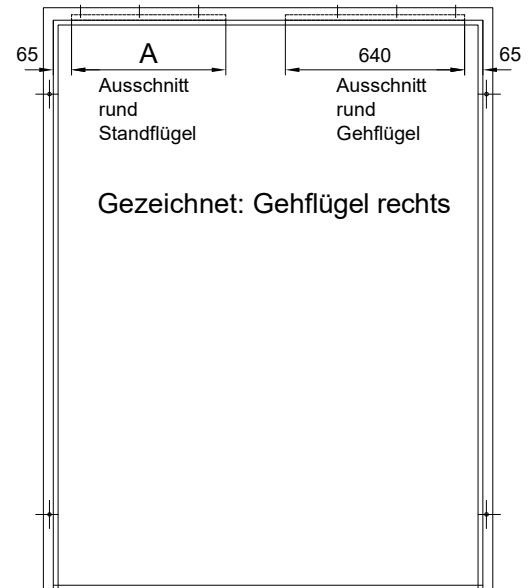
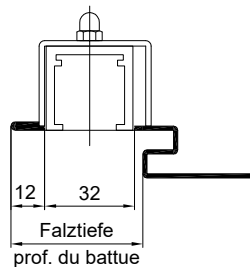


Standflügel => 701mm	Mass A = 551mm
Standflügel 540 - 700mm	Mass A = 436mm

Türen stumpfeinschlagend

T9077

Typ SD-OS, SD-57-OS etc.



CAD A4	Gezeichnet RLI	Datum 19.12.05
Masstab	Geändert GüSt	Datum 31.08.2018

Einbau für Gleitschiene G96 GSR EMFfür Dorma ITS 96 mit Schliessfolgeregelung
Türschliesser und Gleitschiene bauseits**Montage pour rainure G96 GSR EMF**pour Dorma ITS 96 avec régulateur de fermeture
ferme-port et glissière par vos soins

Typ	
Plan no.	Seite/page
T9077	