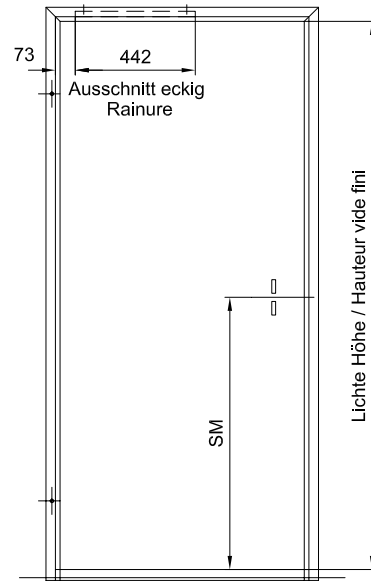
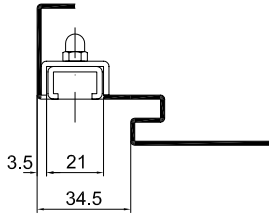


Türen überfälzt
porte à recouvrement

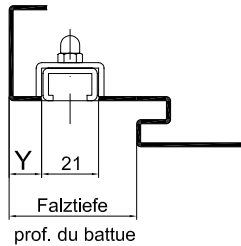
T9085

Typ UD-34, UD-39 etc.



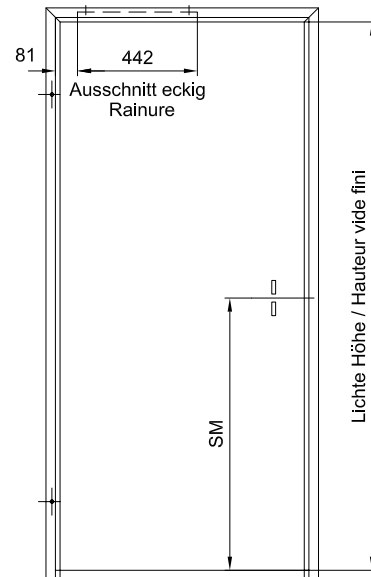
T9085

Typ SD, SD-57 etc.



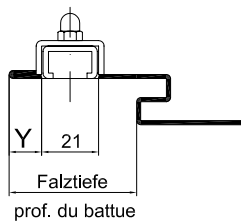
Y = 12mm Falztiefe / prof. du battue <57mm
Y = 16.5mm Falztiefe / prof. du battue =>57mm

Türen stumpfeinschlagend
porte noyée



T9085

Typ SD-OS, SD-57-OS etc.



Y = 12mm Falztiefe / prof. du battue <57mm
Y = 16.5mm Falztiefe / prof. du battue =>57mm

CAD A4	Gezeichnet RLI	Datum 17.07.08
Massstab	Geändert RLI	Datum 28.01.10

Einbau für Gleitschiene 20/12
ohne/mit mech. Feststellung für GEZE Boxer
Türschliesser und Gleitschiene bauseits

Montage pour glissière 20/12
sans/avec retardement pour GEZE Boxer
ferme-porte et glissière par vos soin

Typ	
Plan no.	Seite/page
T9085	

