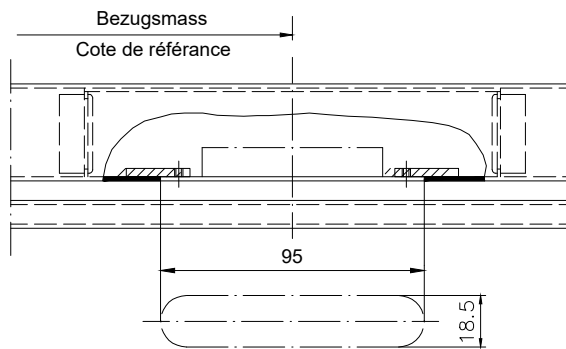
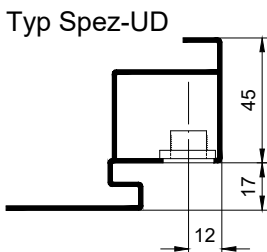
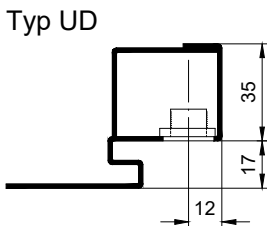


Plan-Nr.	Flügel Vantail	Bezeichnung Indication
T9330B	1-flg 1 VT	Ausschnitt auf Schlossseite Entaille côté gâche

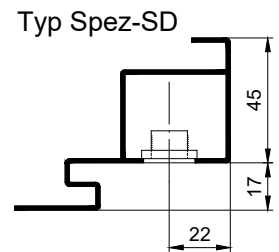
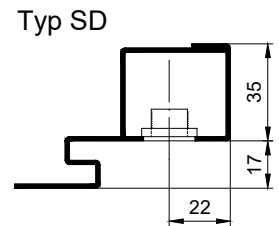
Plan-Nr.	Flügel Vantail	Bezeichnung Indication
T9330H	2-flg 2 VT	Ausschnitt 1 auf Seite Gehflügel Entaille 1 côté ouvrant
T9330J	2-flg 2 VT	Ausschnitt 2 auf Seite Standflügel Entaille 2 côté dormant
T9330L	2-flg 2 VT	Ausschnitt 1+2 auf Seite Geh- u. Standflügel Entaille 1+2 côté ouvrant et dormant

Wenn Standflügel LB - GL (GR) < 300mm entfällt Ausschnitt 2
Si partie fixe LB - GL (GR) < 300mm = Entaille 2 pas possible

Bei Bestellung von 2-flügeligen Türen muss die Breite und Bandseite des Gehflügels angegeben werden !
Pour les commandes de huisseries à 2 vantaux, indiquer le côté de fiches de l'ouvrant et la largeur !



Reed-Kontakt bauseits
Contact magnétique par
vos soin



CAD A4	Gezeichnet ROD	Datum 10.10.91
Massstab	Geändert StAn	Datum 08.12.2022

Einbau für Reed-Kontakt lange Form

eff eff 030270, Siemens MK 640, MK 642
in Zarge Typ UD, SD, SPEZ-UD, SPEZ-SD usw.

Montage de contact magnétique forme longue

eff eff 030270, Siemens MK 640, MK 642
sur encadrement type UD, SD, SPEZ-UD, SPEZ-SD etc.

Typ	
Plan no.	Seite/page
T9330	

