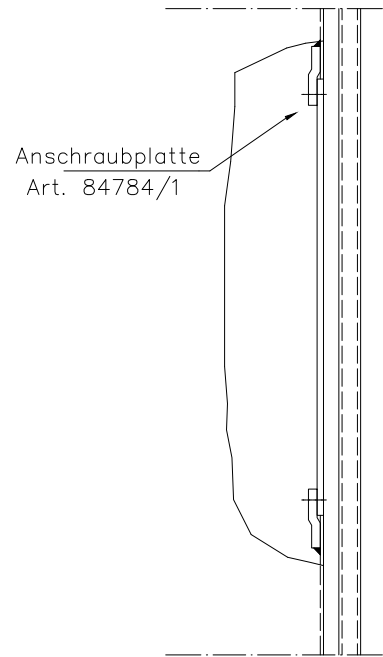
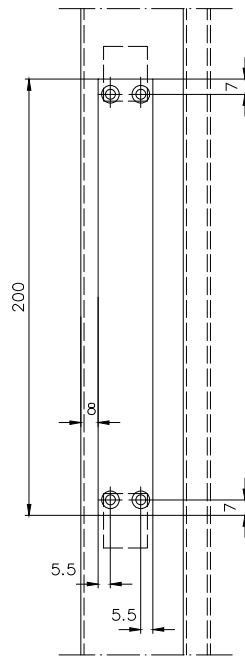
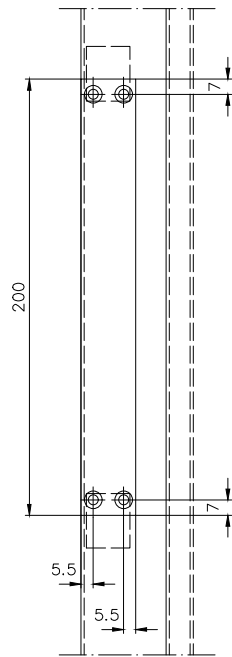


Plan-Nr.	Flügel Vantail	Bezeichnung Indication
T9383G	1-flg 1 VT	Ausschnitt auf Bandseite Entaille côté fiches

Plan-Nr.	Flügel Vantail	Bezeichnung Indication
T9383G	2-flg 2 VT	Ausschnitt auf Seite Gehflügel Entaille côté ouvrant
T9383S	2-flg 2 VT	Ausschnitt auf Seite Standflügel Entaille côté dormant

Bei Bestellung muss das Mass X (Fb - Fertigboden bis Mitte Montageplatte) sowie bei 2-flügeligen Türen die Bandseite des Gehflügels angegeben werden !

Lors de la commande la mesure X doit être donnée, (FF - Fond Fini jusqu'au milieu de la plaque de montage) ainsi que pour les 2 vantaux le côté des fiches du vantail ouvrant doit être indiqué!

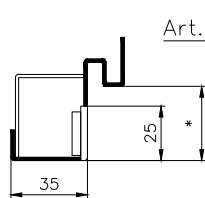


WICHTIG:

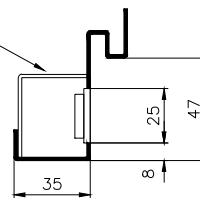
- * Bei überfälzten Türen grössere Falztiefe nötig !
Falztiefe =

Important:

- * Pour les portes à revouvrements une battue plus profonde est nécessaire !
Prof. battue =



Typ SPEZ-UD usw.



Typ SD usw.

Gezeichnet: Band links

CAD A4	Gezeichnet RLI	Datum 05.10.06
Masstab	Geändert GiPe	Datum 21.05.19

Einbau Montageplatte 200 x 25 x 3
Blind Art. 84823 (in Seitenteilen)
oder Kabelübergang Frank Typ 5 (bauseits)
Montage de plaque 200 x 25 x 3
plaque sans découpage Art. 84822 (dans le profil latéral)

Typ	
Plan no.	Seite/page
T9383	