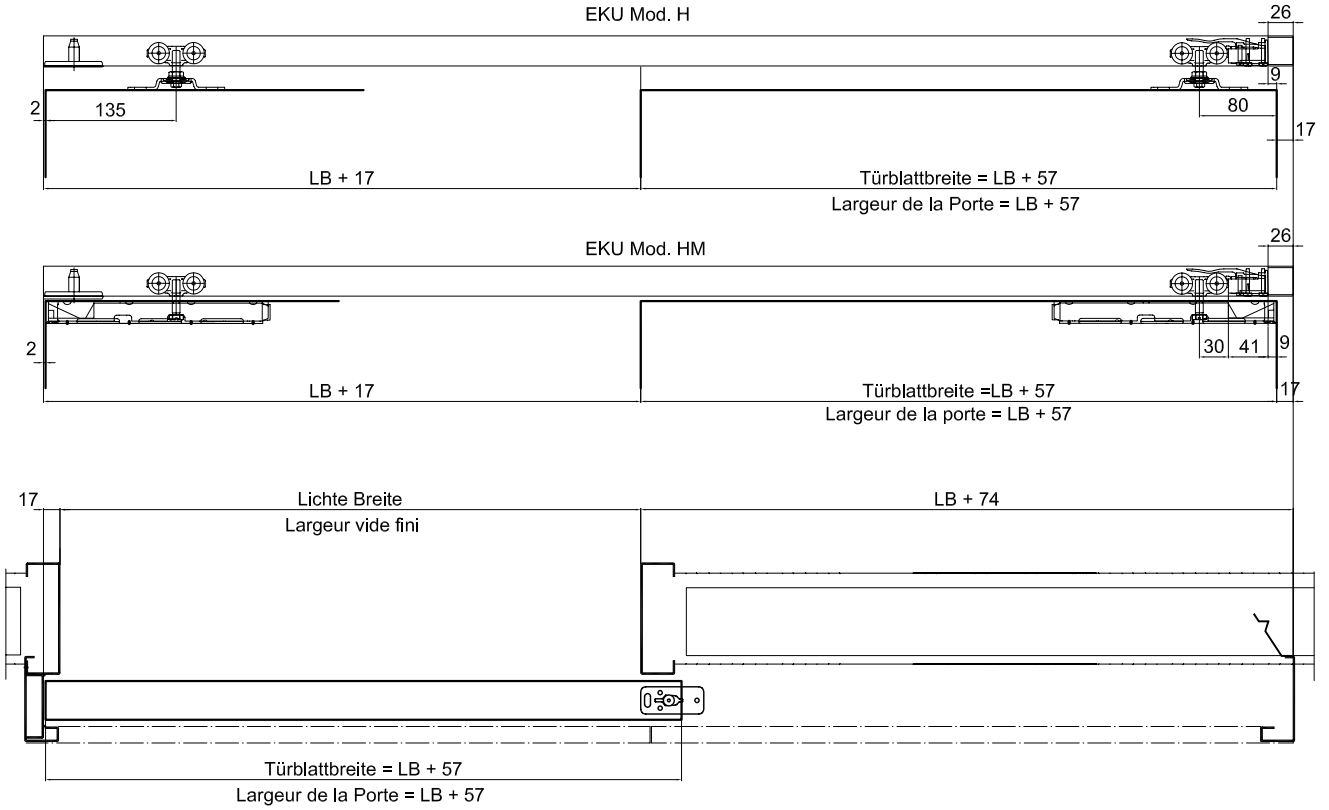


Türblatt zu
Abdeckkappe zu Schiene montiert
Laufwagen und Tragrohr EKU Mod. H oder HM bauseits

Türblatt offen
Schiene mit Schienenpuffer montiert
Laufwagen und Tragrohr EKU Mod. H oder HM bauseits

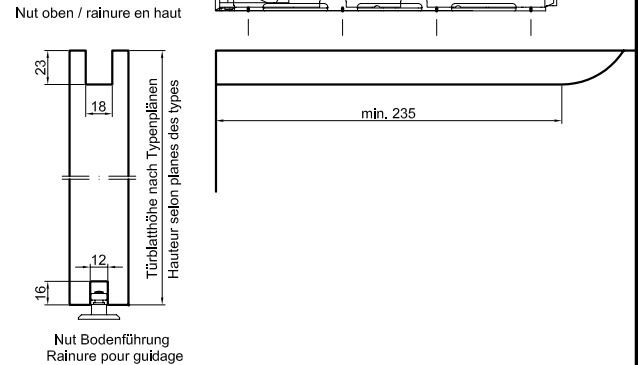
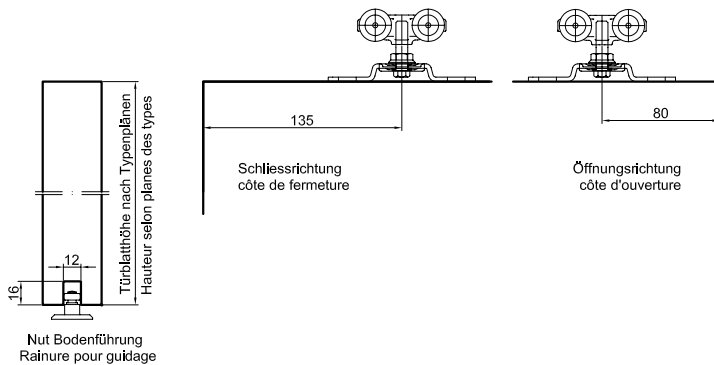
Porte fermée
Cache pour rail monter
Garniture EKU Mod. H ou HM par vos soins

Porte ouverte
Butée avec ressort de blocage monter
Garniture EKU Mod. H ou HM par vos soins



EKU Mod. H

EKU Mod. HM



CAD A4	Gezeichnet LiRo	Datum 24.04.12
Massstab	Geändert LiRo	Datum 23.07.14

Bearbeitungsdetails

für Schiebetüren vor der Wand laufend, Typenreihe SCH-AW-
für Beschläge EKU-Porta H oder HM

Detail de construction

pour porte coulissant devant le mur, des types SCH-AW-
pour garniture EKU-Porta 100 H ou HM

Typ	SCH-AW-
-----	---------

Plan no.	Seite/page
T7560-63	Bea

