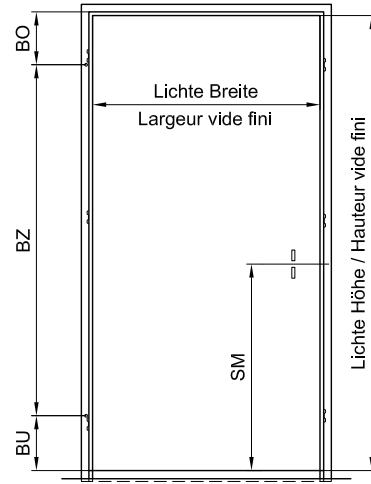
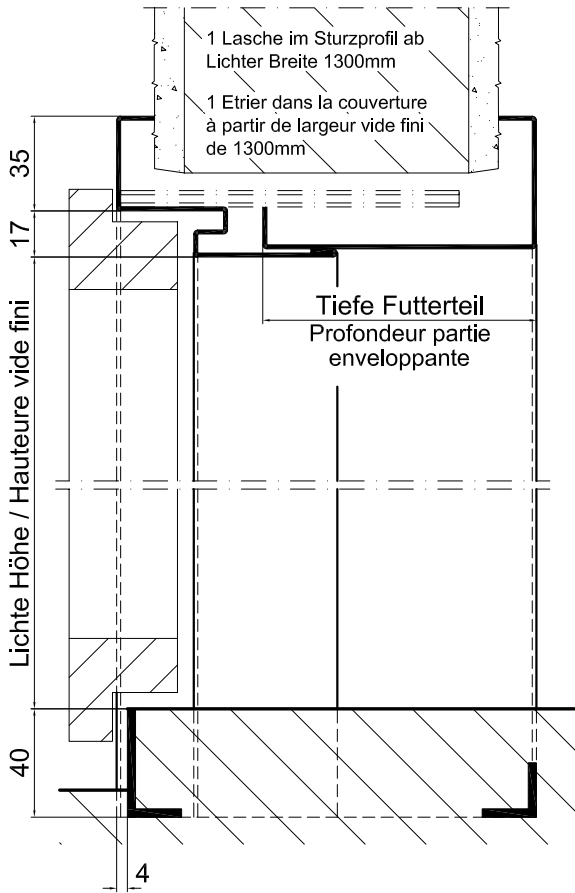


| | | |
|--------------------------------|-----------------------|--------|
| Zargentiefe | = fertige Wandstärke | + 30mm |
| Profondeur du cadre | = mur fini | + 30mm |
| Tiefe Futterteil | = Zargentiefe | - 54mm |
| Profondeur partie enveloppante | = Profondeur du cadre | - 54mm |



Exécution normalisée

- Epaisseur de tôle max. 1,5mm
- Joint caoutchouc
- 3 étriers par côté
- 2 taquets M10x1
- Détails fiches et ouverture pêne et gâche voir plan T8100 / T8120
- Détails types de seuils voir T8500-1

Detail B

- Zusätzliche Befestigung unten, z.B: mit Montageschaum, bauseits
- Fixation suppl. au bas, p.ex. avec flocon mousse, par vos soins

Var. Norm Plan T0047

- Befestigung sichtbar, je 2 Pop-Nieten pro Seite
- Fixation visible avec 2 Rivets-Pop par côté

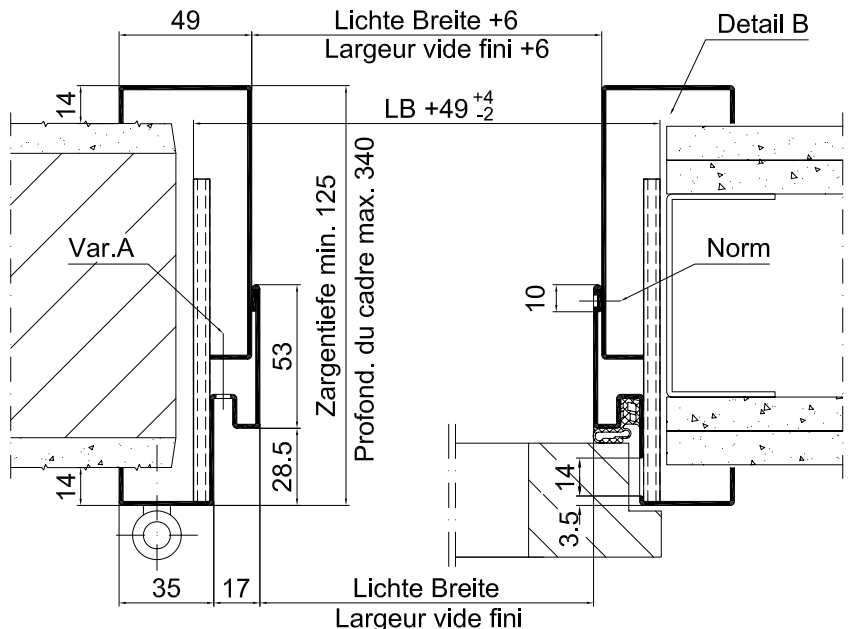
Var. A Plan T0047

- Befestigung unsichtbar, je 2 Selbstbohrschrauben pro Seite
- Fixation invisible avec 2 vis autoperceuses par côté

Normalausführung

- Blechstärke max. 1,5mm
- Gummidichtung
- 3 Laschen pro Seite
- 2 Bandklötze M10x1
- Details Band und Schlossschlitze siehe Plan T8100 / T8120
- Details Schwellen siehe Plan T8500-1

Gezeichnet: = Band links
 Dessin: = Fiches à gauche



| | | |
|----------|---------------|----------------|
| CAD A4 | Gezeichnet BW | Datum 05.02.07 |
| Massstab | Geändert RLI | Datum 07.04.08 |

Stahlzarge
 2-teilig, steckbar, mit Dichtung, Türblatt überfältzt

| | |
|-----|---------|
| Typ | ST-UD28 |
|-----|---------|



Encadrement métallique
 en 2 parties, avec joint, pour porte à recouvrement

| | |
|------------|-------|
| Plan no. | T3017 |
| Seite/page | |