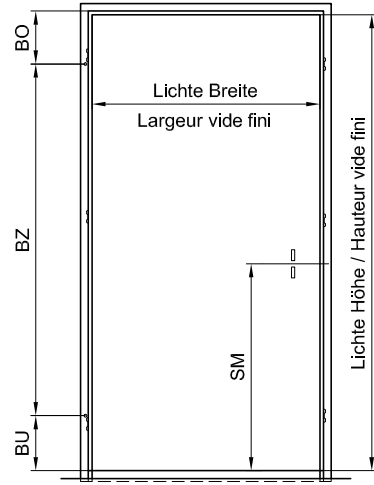
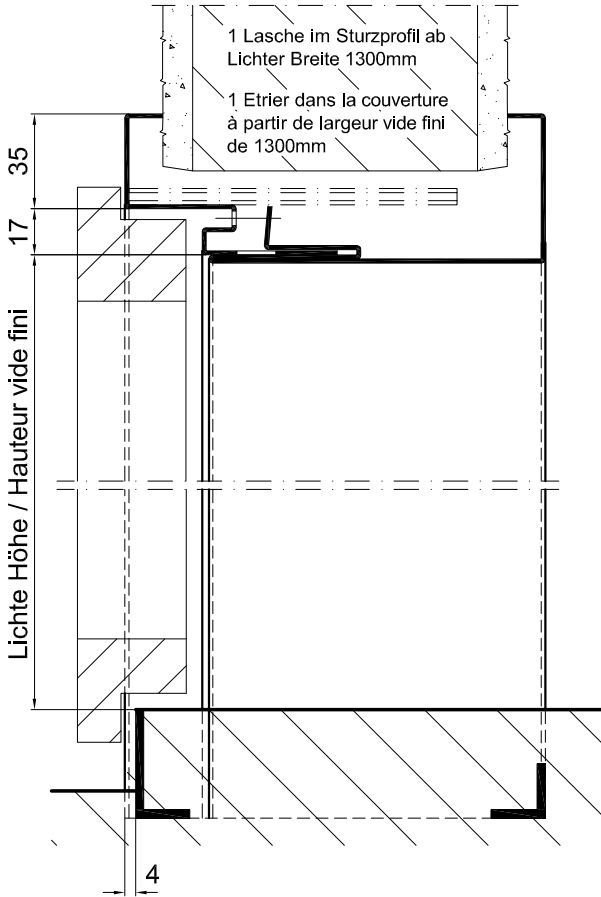


Zargentiefe	= fertige Wandstärke	+ 30mm
Profondeur du cadre	= mur fini	+ 30mm
Tiefe Futterteil	= Zargentiefe	- 31mm
Profondeur partie enveloppante	= Profondeur du cadre	- 31mm

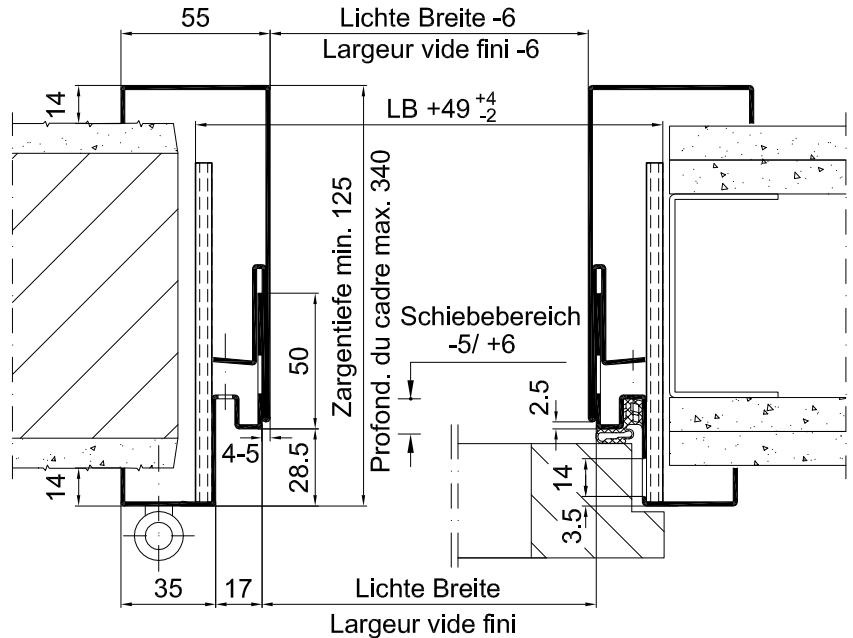


**Exécution normalisée**

- Epaisseur de tôle max. 1,5mm
- Joint caoutchouc
- 3 étriers par côté
- 2 taquets M10x1
- Détails fiches et ouverture pêne et gâche voir plan T8100 / T8120
- Détails types de seuils voir T8500-1

**Normalausführung**

- Blechstärke max. 1,5mm
- Gummidichtung
- 3 Laschen pro Seite
- 2 Bandklötze M10x1
- Details Band und Schlossschlitze siehe Plan T8100 / T8120
- Details Schwellen siehe Plan T8500-1



Gezeichnet: = Band links  
 Dessin: = Fiches à gauche

CAD A4	Gezeichnet ROD	Datum 23.07.98
Massstab	Geändert LöAl	Datum 22.07.14

**Stahlzarge**  
 2-teilig, steckbar, mit Dichtung, Türblatt überfältzt

Typ  
**ST-UD28-GL**



**Encadrement métallique**  
 en 2 parties, avec joint, pour porte à recouvrement

Plan no.  
**T3018**

Seite/page