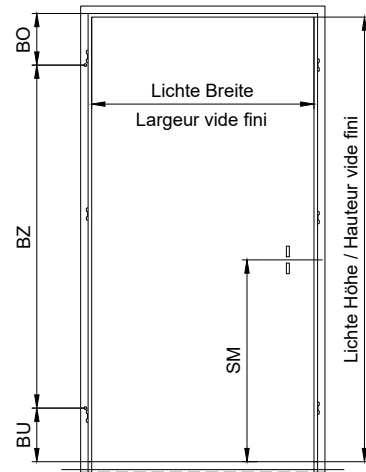
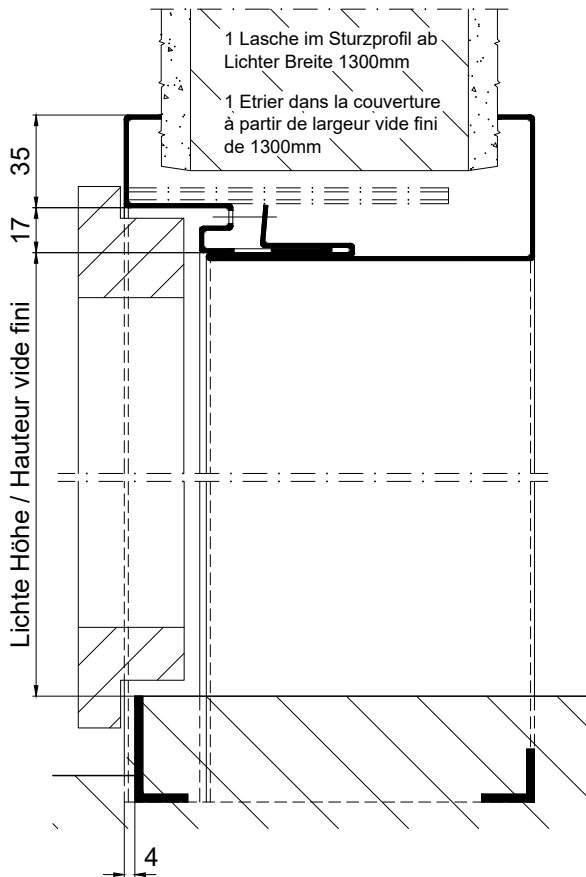


- Zargentiefe = fertige Wandstärke + 30mm
- Profondeur du cadre = mur fini + 30mm
- Tiefe Futterteil = Zargentiefe - 31mm
- Profondeur partie enveloppante = Profondeur du cadre - 31mm

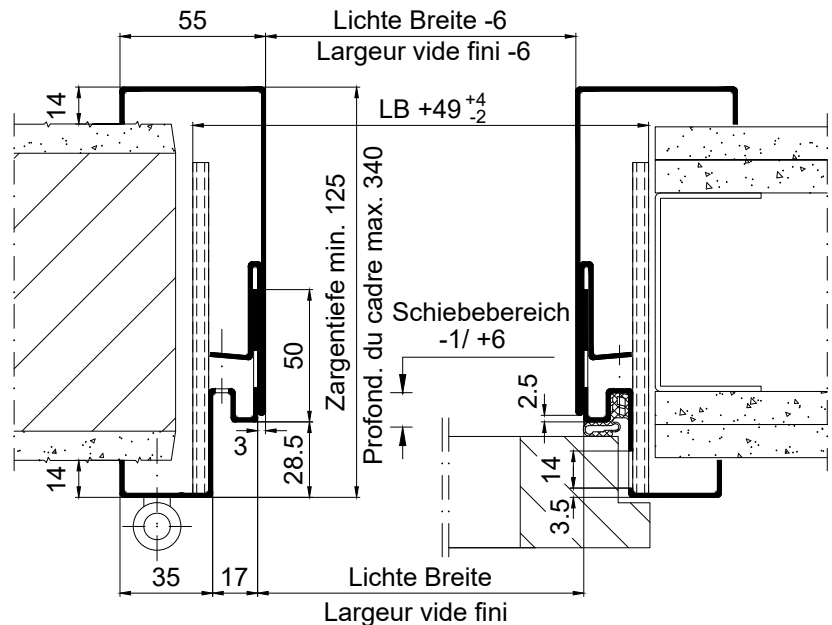


**Exécution normalisée**

- Epaisseur de tôle max. 1,5mm
- Joint caoutchouc
- 3 étriers par côté
- 2 taquets M10x1
- Détails fiches et ouverture pêne et gâche voir plan T8100 / T8120
- Détails types de seuils voir T8500-1

**Normalausführung**

- Blechstärke max. 1,5mm
- Gummidichtung
- 3 Laschen pro Seite
- 2 Bandklötze M10x1
- Details Band und Schlossschlitze siehe Plan T8100 / T8120
- Details Schwellen siehe Plan T8500-1



Gezeichnet: = Band links  
 Dessin: = Fiches à gauche

CAD A4	Gezeichnet ROD	Datum 23.07.98
Massstab	Geändert MiBo	Datum 10.05.22

**Stahlzarge**  
 2-teilig, steckbar, mit Dichtung, Türblatt überfältzt

**Encadrement métallique**  
 en 2 parties, avec joint, pour porte à recouvrement

Typ <b>ST-UD28-GL</b>	
Plan no. <b>T3018</b>	Seite/page

