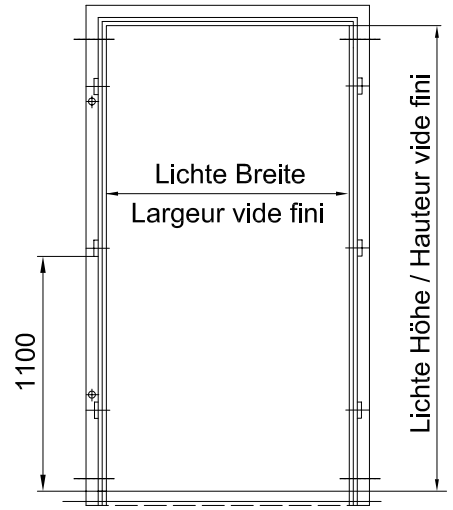
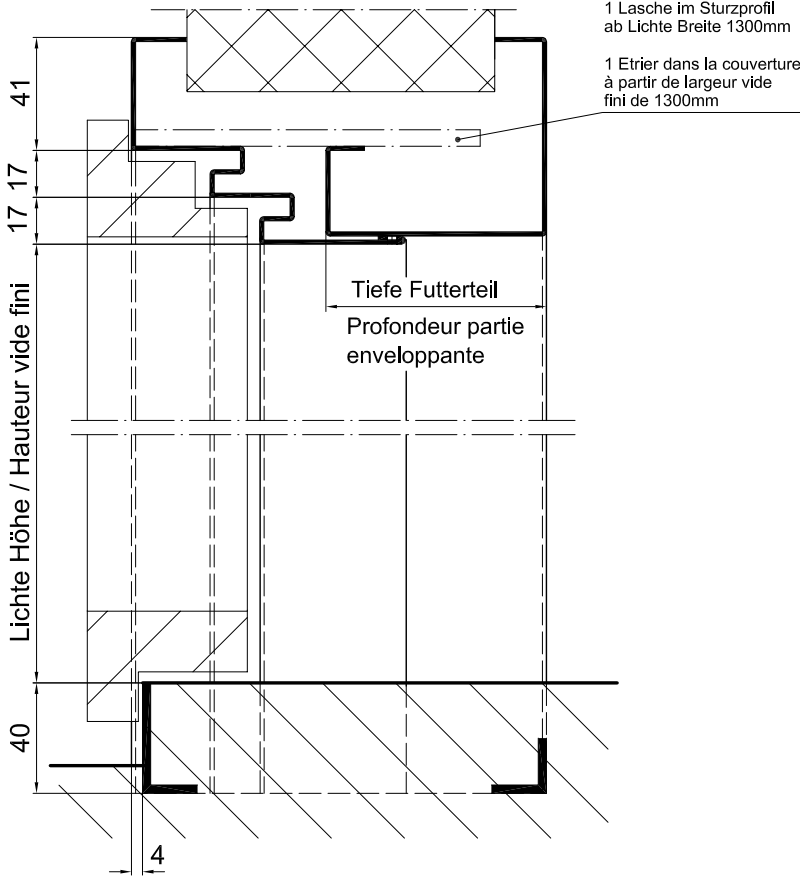


Zargentiefe = fertige Mauerstärke + 40 mm
 Profondeur du cadre = mur fini + 40 mm
 Tiefe Futterteil = Zargentiefe - 70 mm
 Profondeur partie enveloppante = profondeur du cadre - 70 mm



Exécution normalisée

- Epaisseur de tôle max. 1,5mm
- Joint caoutchouc
- 6 étriers
- 4 Rivet-Pop
- Détails fiche et ouverture pêne et gâche voir plan T8101 / T8120
- Détails types de seuils voir plan T8500-3
- 2 taquets de fiche M12 x 1 (pour fiches Ø22mm)

Zusätzliche Befestigung unten, z.B. mit Montageschaum bauseits
 Fixation suppl. au bas, p.ex. avec flocon de mousse, par vos soins

Norm Plan T0047

Befestigung sichtbar, je 2 Pop-Nieten pro Seite
 Fixation visible avec 2 rivets-Pop par côté

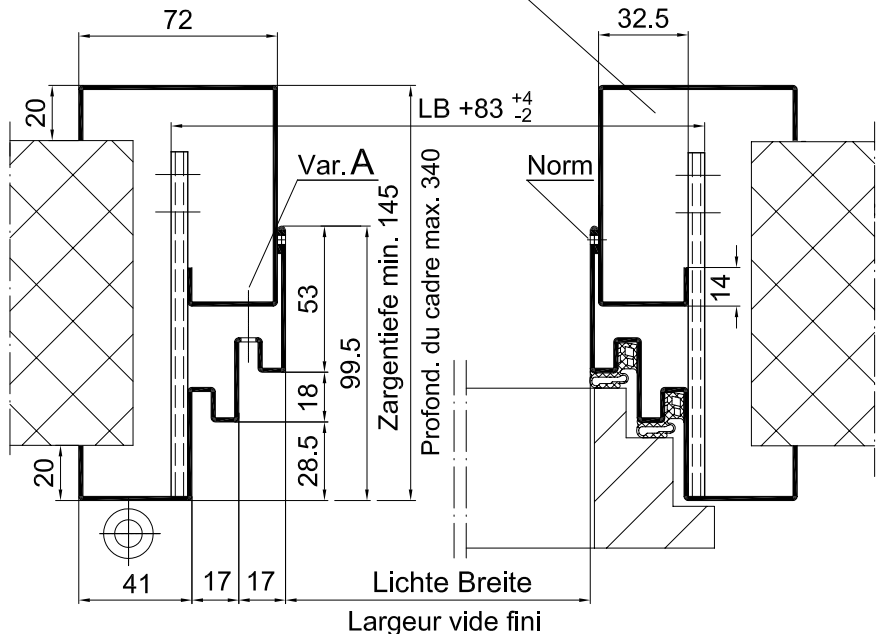
Var.A Plan T0047

Befestigung unsichtbar, je 2 Selbstbohrschrauben pro Seite
 Fixation invisible avec 2 vis autoperçues par côté

Normalausführung

- Blechstärke max. 1,5mm
- Gummidichtung
- 6 Laschen
- 4 Pop-Nieten
- Détails Band und Schlossschlitze siehe Plan T8101 / T8120
- Détails Schwellen siehe Plan T8500-3
- 2 Bandklötze M12 x 1 (für Bänder Ø22mm)

Gezeichnet = Band links
 Dessin = Fiche à gauche



CAD A4	Gezeichnet ROD	Datum 28.06.89
Massstab	Geändert RLI	Datum 09.04.08

Stahlzarge

2-teilig, steckbar, mit Doppelfalz und Dichtung, Türblatt überfälzt, 58-60 mm

Encadrement métallique

en 2 parties, à double battue, avec joint, pour porte à recouvrement, 58-60 mm

Typ	ST-D-UD
Plan no.	T5010
Seite/page	

