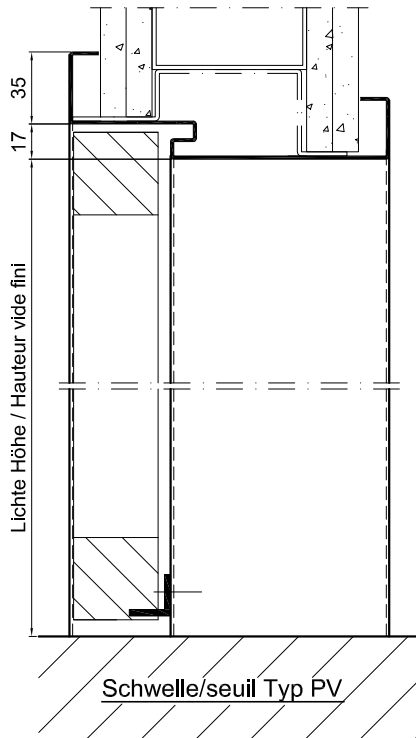


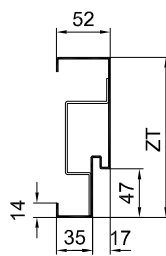
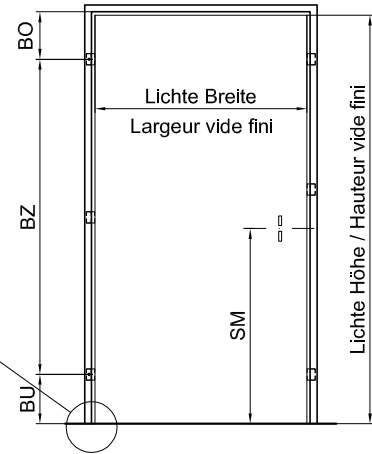
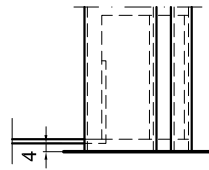
1 Bügel im Sturzprofil ab Lichte Breite 1300mm

1 renforcement dans la couverture à partir de largeur vide fini 1300mm

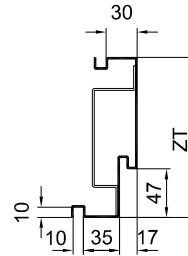


Auf Wunsch kann die Zarge pro Seite mit je 1 zusätzlichem LBW-Bügel mit Bodenwinkel ausgerüstet werden. (T0036 Mehrpreis)

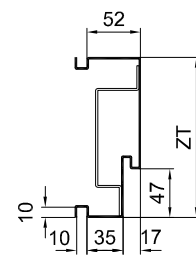
Sur demande pose d'un renfort avec une équerre de fixation au sol supplémentaire, par côté. (T0036 plus value)



W-SD / LBW
Plan T4001



V-SD / LBW
Plan T4002



W-V-SD / LBW
Plan T4003

Normalausführung

Blechstärke max. 1,5mm

Gummidichtung

3 LBW-Bügel pro Seite

2 Bandklötze M10x1

Details Band und Schlossschlitze siehe Plan T8100 / T8120

Details Schwellen siehe Plan T8500-2

Exécution normalisée

Epaisseur de tôle max. 1,5mm

Joint caoutchouc

3 renforcement par côté

2 taquets M10x1

Détails fiches et ouverture pêne et gâche voir plan T8100 / T8120

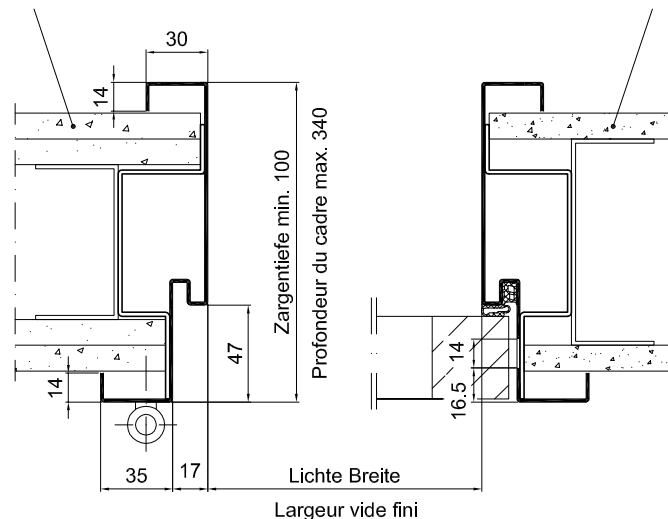
Détails types de seuils voir T8500-2

Gezeichnet: = Band links

Dessin: = Fiches à gauche

Beispiel: doppelt verplankt
Exemple: panneau double

Beispiel: einfach verplankt
Exemple: panneau simple



CAD A4	Gezeichnet RLI	Datum 13.07.07
Massstab	Geändert WaDa	Datum 23.03.15

Stahlzarge

für Leichtbauwand, mit Dichtung, Türblatt stumpfeinschlagend

Encadrement métallique

pour cloisons légères, avec joint, pour porte affleurée

Typ SD / LBW	
Plan no. T4000	Seite/page