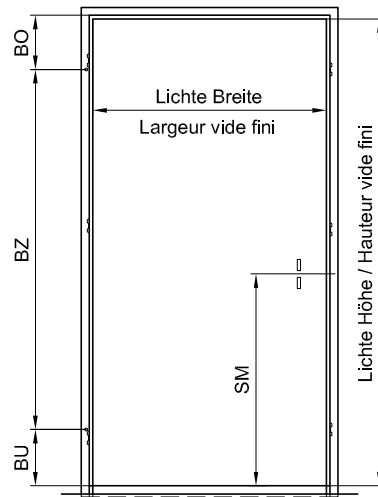
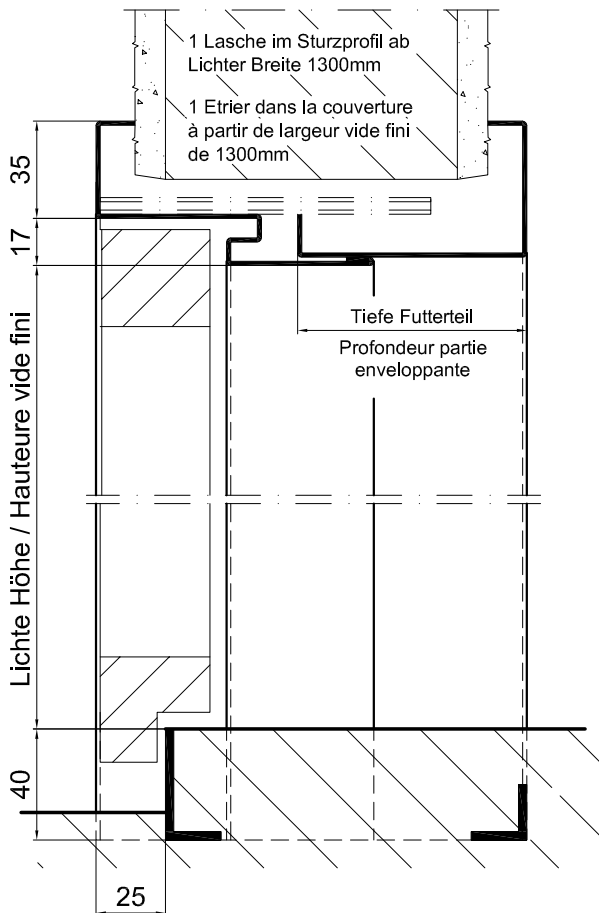


Zargentiefe	= fertige Wandstärke	+ 30mm
Profondeur du cadre	= mur fini	+ 30mm
Tiefe Futterteil	= Zargentiefe	- 74mm
Profondeur partie enveloppante	= Profondeur du cadre	- 74mm



Exécution normalisée

Epaisseur de tôle max. 1,5mm

Joint caoutchouc

3 étriers par côté

2 taquets M10x1

Détails fiches et ouverture pêne et gâche
voir plan T8100 / T8120

Détails types de seuils voir T8500-2

Detail B

Zusätzliche Befestigung unten, z.B: mit
Montageschaum, bauseits

Fixation suppl. au bas, p.ex. avec flocon
mousse, par vos soins

Var. Norm Plan T0047

Befestigung sichtbar, je 2 Pop-Nieten
pro Seite

Fixation visible avec 2 Rivets-Pop par côté

Var. A Plan T0047

Befestigung unsichtbar, je 2 Selbstbohr-
schrauben pro Seite

Fixation invisible avec 2 vis autoperçues
par côté

Normalausführung

Blechstärke max. 1,5mm

Gummidichtung

3 Laschen pro Seite

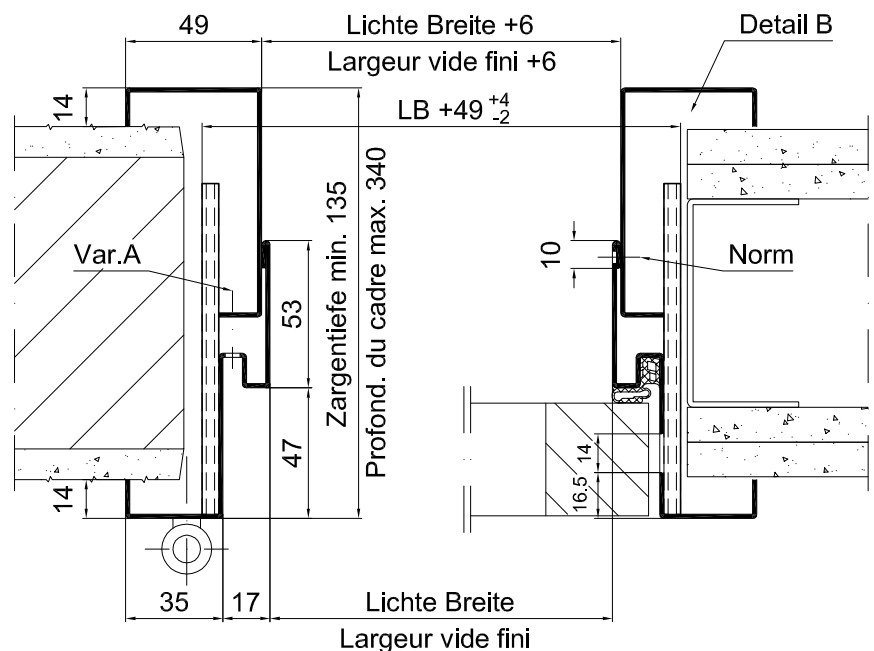
2 Bandklötze M10x1

Details Band und Schlossschlitze siehe
Plan T8100 / T8120

Details Schwellen siehe Plan T8500-2

Gezeichnet: = Band links

Dessin: = Fiches à gauche



CAD A4	Gezeichnet BW	Datum 05.02.07
Massstab	Geändert WaDa	Datum 25.03.15

Stahlzarge

2-teilig, steckbar, mit Dichtung, Türblatt stumpfeinschlagend

Typ

ST-SD47

Encadrement métallique

en 2 parties, avec joint, pour porte affleurée

Plan no.

T4017

Seite/page

