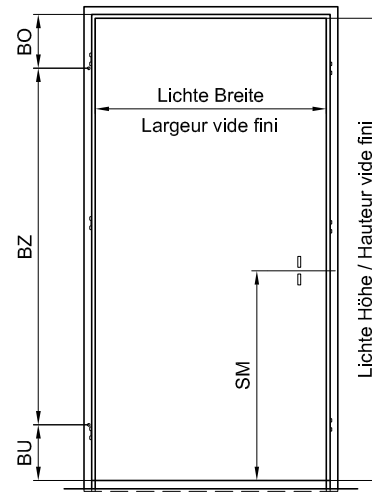
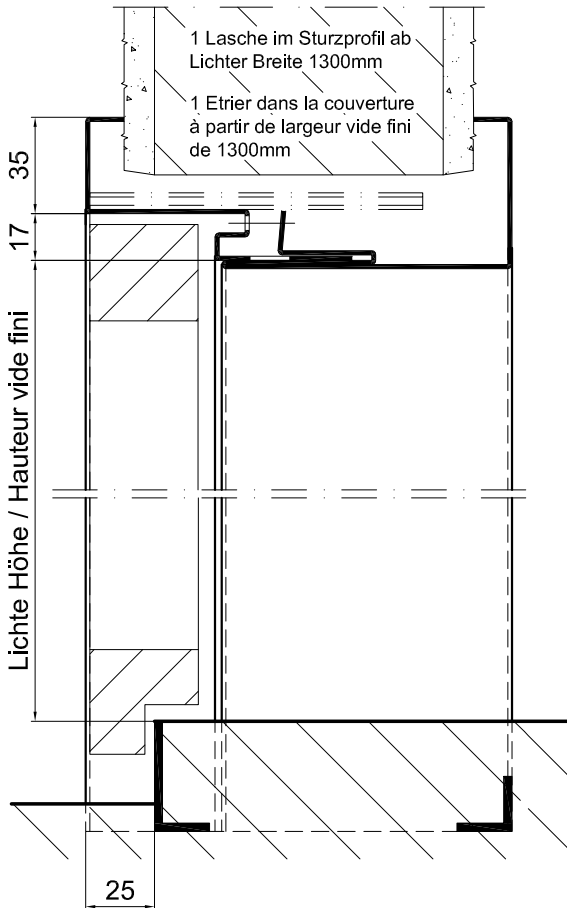


Zargentiefe	= fertige Wandstärke	+ 30mm
Profondeur du cadre	= mur fini	+ 30mm
Tiefe Futterteil	= Zargentiefe	- 49mm
Profondeur partie enveloppante	= Profondeur du cadre	- 49mm



Exécution normalisée

Epaisseur de tôle max. 1,5mm

Joint caoutchouc

3 étriers par côte

2 taquets M10x1

Détails fiches et ouverture pêne et gâche
voir plan T8100 / T8120

Détails types de seuils voir T8500-2

Normalausführung

Blechstärke max. 1,5mm

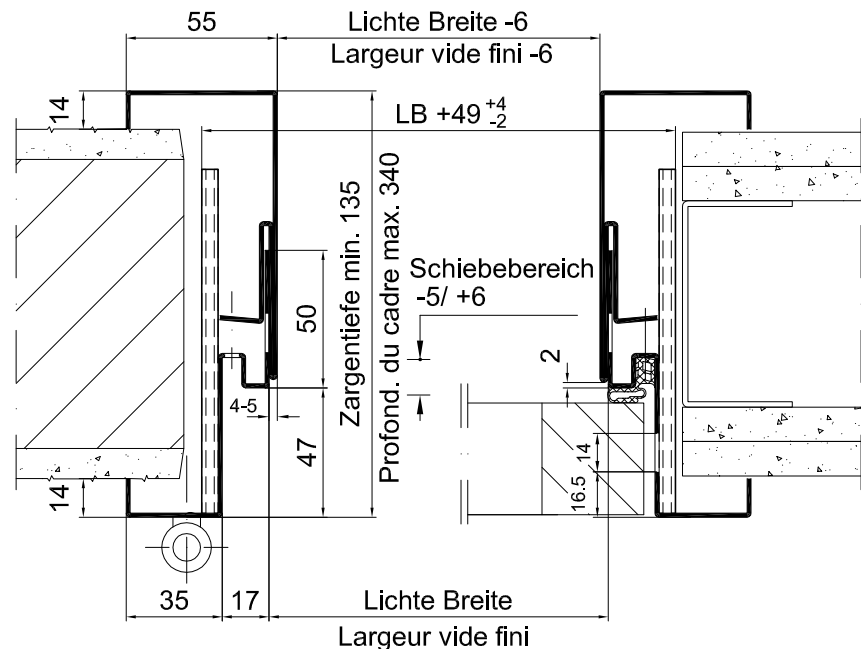
Gummidichtung

3 Laschen pro Seite

2 Bandklötze M10x1

Details Band und Schlossschlitze siehe
Plan T8100 / T8120

Details Schwellen siehe Plan T8500-2



Gezeichnet: = Band links

Dessin: = Fiches à gauche

CAD A4	Gezeichnet ROD	Datum 23.07.98
Massstab	Geändert WaDa	Datum 25.03.15

Stahlzarge

2-teilig, steckbar, mit Dichtung, Türblatt stumpfeinschlagend

Typ

ST-SD47-GL

Encadrement métallique

en 2 parties, avec joint, pour porte affleurée

Plan no.

T4018

Seite/page

