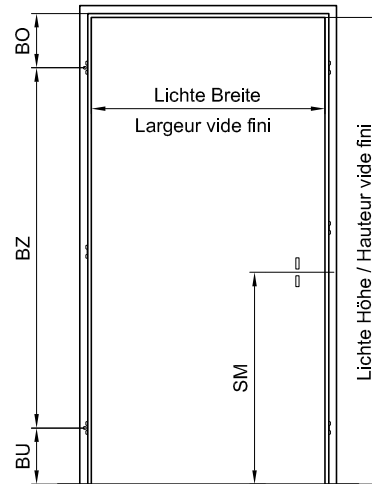
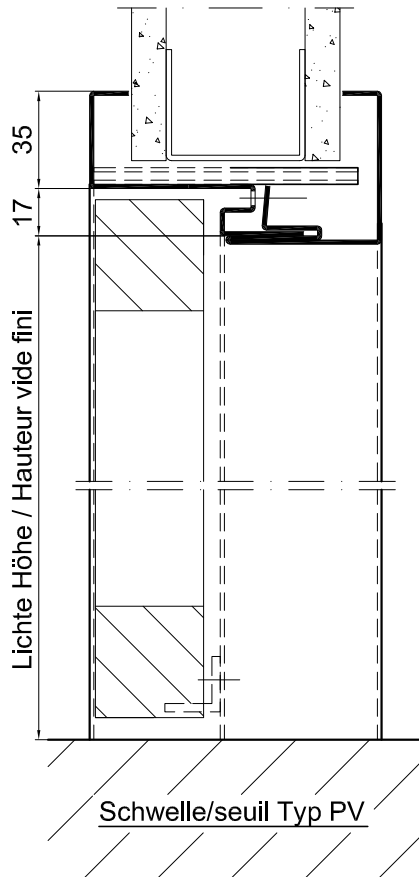


Zargentiefe	= fertige Wandstärke	+ 30mm
Profondeur du cadre	= mur fini	+ 30mm
Tiefe Futterteil	= Zargentiefe	- 49mm
Profondeur partie enveloppante	= Profondeur du cadre	- 49mm



Beispiele / Exemples ZT min.

Falztiefe Prof. du battue	ZT min.	ZT max.
47	94	114
49	96	116
52	99	119
57	104	124

Normalausführung

Blechstärke max. 1,5mm

Gummidichtung

Laschen gemäss Angaben

2 Bandklötze M10x1

Details Band und Schlossschlitze siehe
Plan T8100 / T8120

Details Schwellen siehe Plan T8500-2

Exécution normalisée

Epaisseur de tôle max. 1,5mm

Joint caoutchouc

étriers par côté selon déclaration

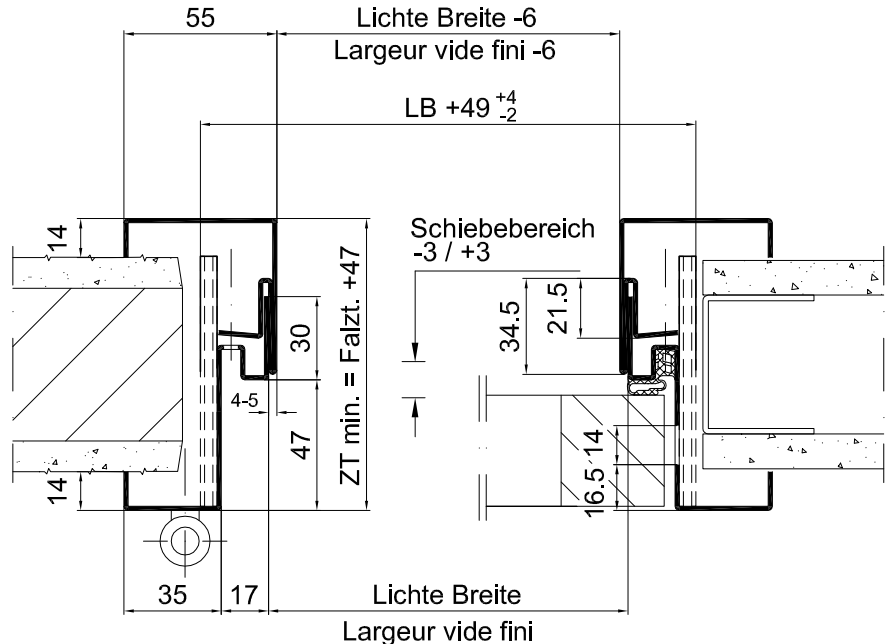
2 taquets M10x1

Détails fiches et ouverture pêne et gâche
voir plan T8100 / T8120

Détails types de seuils voir T8500-2

Gezeichnet: = Band links

Dessin: = Fiches à gauche



CAD A4	Gezeichnet RLI	Datum 26.09.08
Massstab	Geändert WaDa	Datum 21.04.15

Stahlzarge2-teilig, steckbar, mit Dichtung, Türblatt stumpf-
einschlagend**Encadrement métallique**

en parties, avec joint, pour porte affleurée

Typ
ST-SD47-GLMPlan no.
T40188 Seite/page