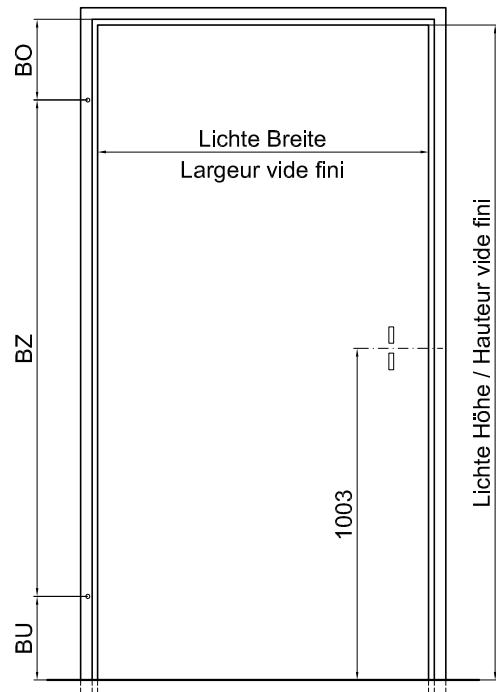
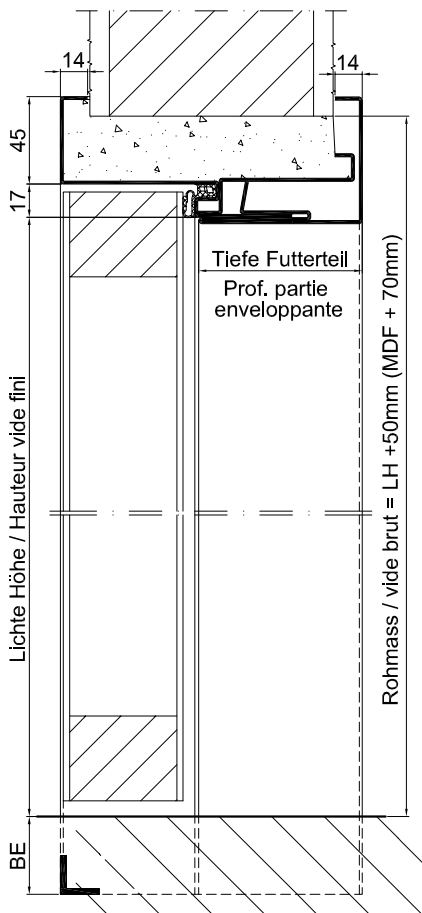


Tiefe Futterteil = Zargentiefe - 69mm
 Profondeur partie enveloppante = Profondeur du cadre - 69mm



Normausführung

Blechstärke max. 1,5mm

Gummidichtung

Zusatzprofil, ohne Befestigungsglaschen

Details Band- und Schlossmasse siehe Plan T8100 / T8120

Details Schwellen siehe Plan T8500-2

Exécution normalisée

Epaisseur de tôle max. 1,5mm

joint caoutchouc

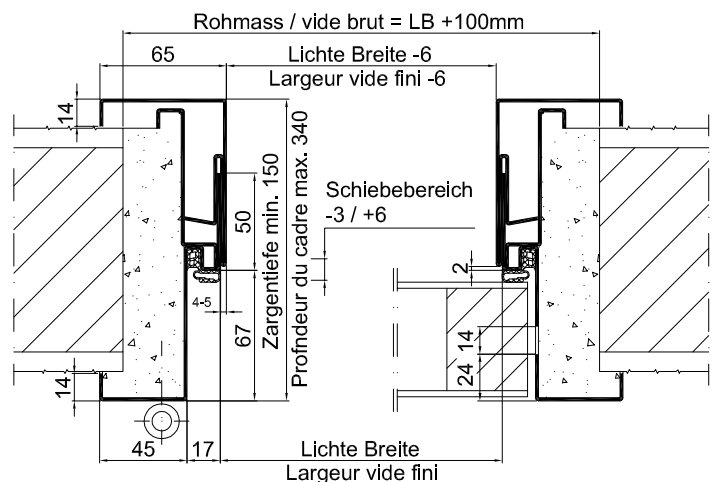
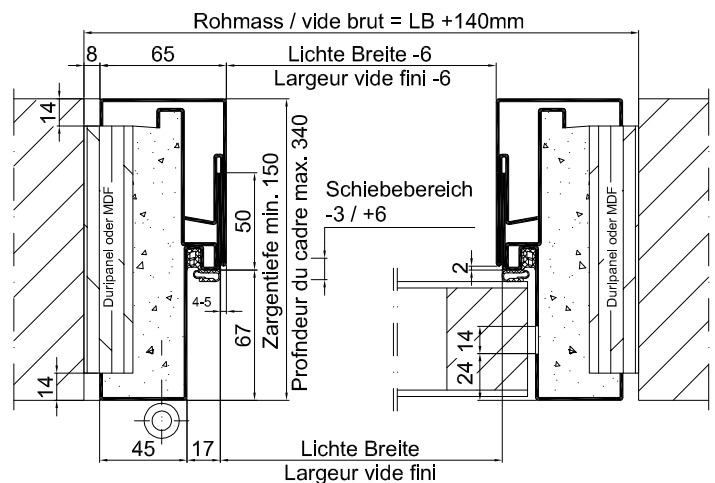
Profils supplémentaires sans étriers

Détails fiches et ouverture pêne et gâche voir plan T8100 / T8120

Détails types seuils voir plan T8500-2

Gezeichnet = Band links

Dessin = Fiches à gauche



CAD A4	Gezeichnet LiRo	Datum 20.09.12
Massstab	Geändert FaAr	Datum 07.04.15

Stahlzarge

2-teilig, steckbar mit Zusatzprofil, mit Dichtung, Türblatt stumpfeinschlagend

Encadrement métallique

en 2 parties, avec profils supplémentaires, avec joint, pour porte affleurée

Typ
ST-SD67-GL-ZP

Plan no.
T4443

Seite/page

