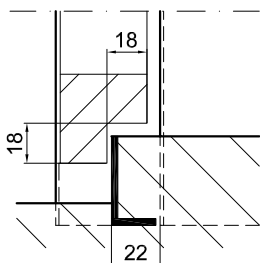
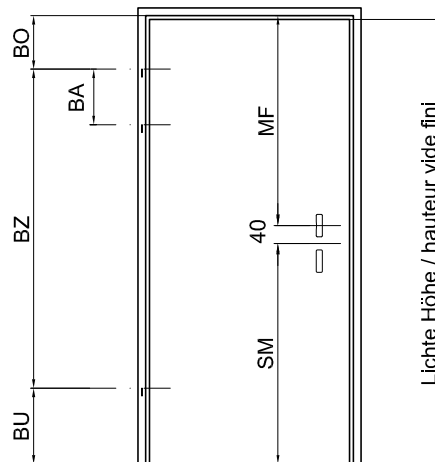


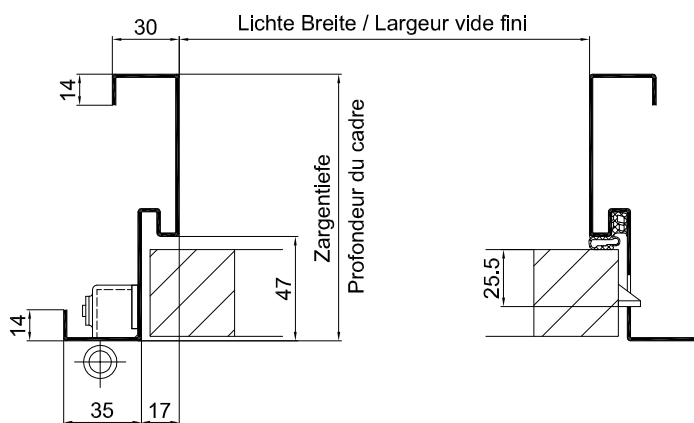
Schwelle/Seuil Typ DB



Schwelle/Seuil Typ S



Türblatt-Höhe	Zargenfalz-Höhe	Lichte Höhe	BO	BZ	BU	BA	MF	SM
2005	2017	1980	241	1435	321	350	937	1020



CAD A4	Gezeichnet RLI	Datum 05.07.05
Massstab	Geändert	Datum

Stahlzarge

mit, Dichtung, Türblatt stumpfeinschlagend, CH-MORALT (Lagertüren), Tür mit Schwelle

Encadrement métallique

avec joint, pour porte affleurée, CH-MORALT (portes en stock), porte avec seuil

Typ SD-MOR-LM	
Plan no. T4511	Seite/page