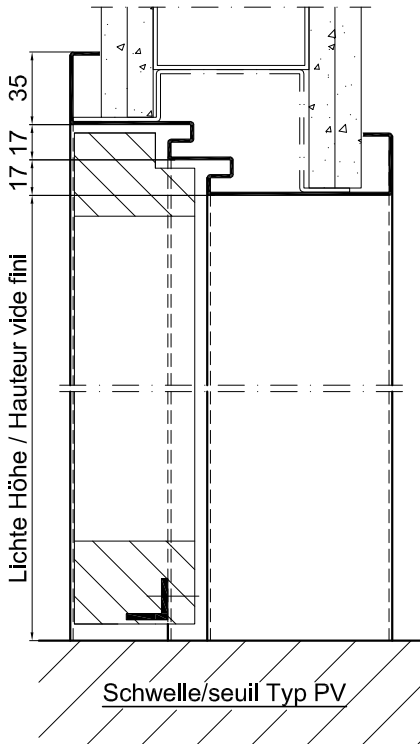


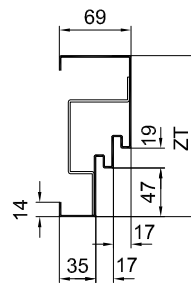
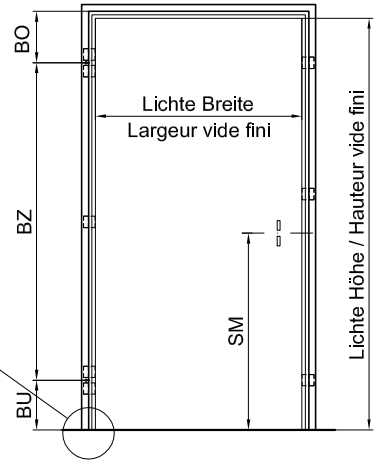
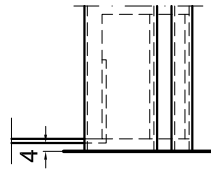
1 Bügel im Sturzprofil ab Lichte Breite 1300mm

1 renforcement dans la couverture à partir de largeur vide fini 1300mm



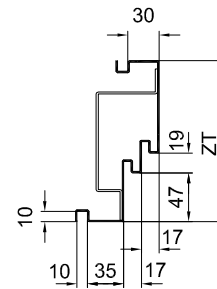
Auf Wunsch kann die Zarge pro Seite mit je 1 zusätzlichem LBW-Bügel mit Bodenwinkel ausgerüstet werden. (T0036 Mehrpreis)

Sur demande pose d'un renfort avec une équerre de fixation au sol supplémentaire, par côté. (T0036 plus value)



W-D-SD / LBW

Plan T6001



V-D-SD / LBW

Plan T6002

Normalausführung

Blechstärke max. 1,5mm

Gummidichtung

5/3 LBW-Bügel

2 Bandklötze M10x1

Details Band und Schlossschlitze siehe

Plan T8100 / T8120

Details Schwellen siehe Plan T8500-2

Exécution normalisée

Epaisseur de tôle max. 1,5mm

Joint caoutchouc

5/3 renforcement

2 taquets M10x1

Détails fiches et ouverture pêne et gâche

voir plan T8100 / T8120

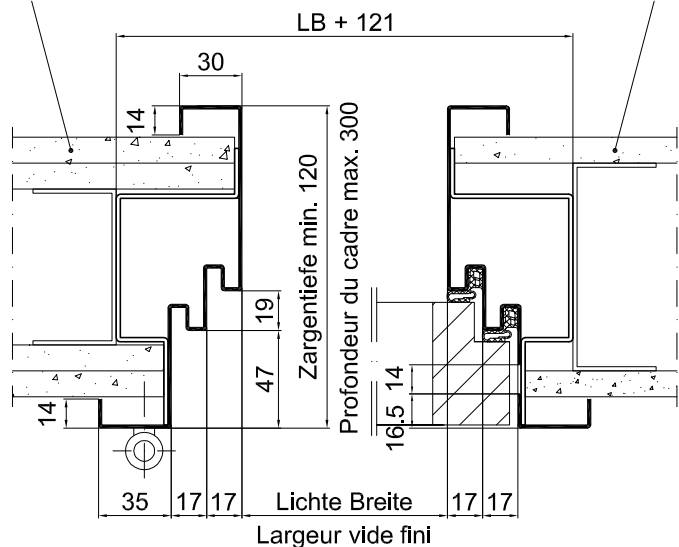
Détails types de seuils voir T8500-2

Gezeichnet: = Band links

Dessin: = Fiches à gauche

Beispiel: doppelt verplankt
Exemple: panneau double

Beispiel: einfach verplankt
Exemple: panneau simple



CAD A4	Gezeichnet RLI	Datum 20.08.07
Massstab	Geändert FaAr	Datum 22.04.15

Stahlzarge

für Leichtbauwände, mit Doppelfalz und Dichtung, Türblatt stumpf-einschlagend

Encadrement métallique

pour cloisons légères, avec joint, pour porte affleurée

Typ

D-SD / LBW

Plan no.

T6000

Seite/page